



คู่มือระบบกลางจัดสรรงบประมาณ (Central Allotment)

ระบบ New GFMIS Thai



กรมบัญชีกลาง กองระบบการคลังภาครัฐ

กลุ่มงานกำกับและพัฒนาระบบงาน

มีนาคม 2565

สารบัญ

1. บทนำ.....	1
1.1 วัตถุประสงค์ของระบบกลางจัดสรรงบประมาณ (Central Budget Allotment).....	1
2. สิทธิการใช้งานในระบบกลางจัดสรรงบประมาณ (Central Budget Allotment).....	2
3. ขั้นตอนการเข้าเว็บไซต์เพื่อบันทึกข้อมูลระบบกลางจัดสรรงบประมาณ Central Budget Allotment.....	3
3.1 การเข้าเว็บไซต์.....	3
3.2 การเข้าสู่ระบบ.....	3
4. สัญลักษณ์หน้าจอร์บบกลางจัดสรรงบประมาณ (Central Budget Allotment).....	4
5. สิทธิการใช้งานระบบกลางจัดสรรงบประมาณ (Central Budget Allotment).....	7
6. เมนุระบบกลางการจัดสรรงบประมาณ (Central Budget Allotment).....	8
6.1 การจัดสรรงบประมาณรายจ่ายประจำปี.....	10
6.1.1 การบันทึกเตรียมจัดสรรงบประมาณ (Prepared).....	10
6.1.1.1 การสร้างเอกสารการบันทึกเตรียมจัดสรรงบประมาณ.....	16
6.1.1.2 การแสดงรายละเอียดส่วนหัวของเอกสารการบันทึกเตรียมจัดสรรงบประมาณ.....	25
6.1.1.3 การแสดงเอกสารการบันทึกเตรียมจัดสรรงบประมาณ.....	27
6.1.1.4 การแก้ไขเอกสารการบันทึกเตรียมจัดสรรงบประมาณ.....	30
6.1.1.5 การคัดลอกเอกสารการบันทึกเตรียมจัดสรรงบประมาณ.....	35
6.1.1.6 การยกเลิกเอกสารการบันทึกเตรียมจัดสรรงบประมาณ.....	39
6.1.1.7 การพิมพ์ใบเสนอจัดสรรงบประมาณ.....	41
6.1.2 การจัดสรรงบประมาณ (Approved).....	44
6.1.2.1 การจัดสรรงบประมาณ (อนุมัติงวด).....	46
6.1.2.2 การแสดงรายละเอียดส่วนหัวของเอกสาร.....	49
6.1.2.3 การแสดงเอกสารจัดสรรงบประมาณ.....	50
6.1.2.4 การแก้ไขเอกสารเอกสารจัดสรรงบประมาณ.....	53
6.1.2.5 การพิมพ์ใบประกอบการจัดสรรงบประมาณ.....	57
6.2 การเตรียมโอนจัดสรรงบประมาณ.....	59
6.2.1 การสร้างเอกสารเตรียมโอนงบประมาณ.....	61
6.2.1.1 การแสดงรายละเอียดส่วนหัวของเอกสาร.....	75
6.2.1.2 การแสดงเอกสารเตรียมโอนงบประมาณ.....	77
6.2.1.3 การคัดลอกเอกสารเตรียมโอนงบประมาณ.....	80

6.2.1.4	การยกเลิกเอกสารเตรียมโอนงบประมาณ	84
6.2.1.5	การพิมพ์ใบเสนอโอนจัดสรรงบประมาณ	86
6.2	การโอนจัดสรรงบประมาณ (Approved)	89
6.2.2.1	การอนุมัติการโอนงบประมาณ	91
6.2.2.2	การแสดงรายละเอียดส่วนหัวของเอกสาร	94
6.2.2.3	การแสดงเอกสารจัดสรรงบประมาณ	96
6.2.2.4	การพิมพ์ใบประกอบการโอนจัดสรรงบประมาณ	99

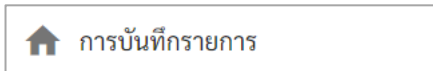
1. บทนำ

สำนักงานปลัดกระทรวงการคลังได้พัฒนาระบบการบริหารการเงินการคลังภาครัฐแบบอิเล็กทรอนิกส์ใหม่ (New GFMS Thai) ขึ้นเพื่อทดแทนระบบ GFMS เดิม เป็นการดำเนินงานปรับปรุงระบบการจัดการด้านการเงินการคลังของภาครัฐให้มีความทันสมัยและมีประสิทธิภาพยิ่งขึ้น โดยนำเทคโนโลยีสารสนเทศมาประยุกต์ใช้ เพื่อปรับกระบวนการดำเนินงานและการจัดการภาครัฐด้านการงบประมาณ การบัญชี การจัดซื้อจัดจ้าง การเบิกจ่าย และการบริหารทรัพยากร ให้เป็นไปในทิศทางเดียวกับนโยบายปฏิรูปราชการที่เน้นประสิทธิภาพและความคล่องตัวในการดำเนินงาน รวมทั้งมุ่งหวังให้เกิดการใช้ทรัพยากรภายในองค์กรอย่างคุ้มค่า เพื่อให้ได้มาซึ่งข้อมูลสถานภาพการคลังภาครัฐที่ถูกต้องรวดเร็ว สามารถตอบสนองนโยบายการบริหารเศรษฐกิจของประเทศ และเพื่อให้รองรับการแลกเปลี่ยนข้อมูลกับหน่วยงานต่าง ๆ

1.1 วัตถุประสงค์ของระบบกลางจัดสรรงบประมาณ (Central Budget Allotment)

เป็นการนำเข้าข้อมูล พรบ. งบประมาณรายจ่ายประจำปี และโครงการเงินกู้ เพื่อทำการจัดสรรงบประมาณให้กับส่วนราชการ เพื่อทำการผูกพันและเบิกจ่ายงบประมาณ โดยแบ่งเป็น 4 ส่วนดังนี้

- **การบันทึกรายการ**



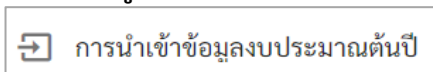
สำหรับการบันทึกจัดสรรงบประมาณ การโอน/เปลี่ยนแปลงก่อนการจัดสรร และการปรับปรุงข้อมูลหลักรหัสงบประมาณ, กิจกรรมหลัก และกิจกรรมย่อยที่สัมพันธ์กับกิจกรรมหลัก

- **รายงาน**



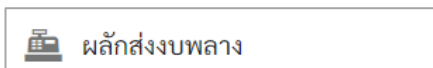
สำหรับแสดงรายงานต่างๆ ของระบบกลางจัดสรรงบประมาณ

- **การนำเข้าข้อมูลงบประมาณต้นปี, ระหว่างปี**



สำหรับนำเข้าข้อมูล พรบ. งบประมาณรายจ่ายประจำปี, กลางปี และ พรก.งบประมาณโครงการเงินกู้

- **ผลักส่งงบกลาง**



สำหรับบันทึกรายการผลักส่งงบกลาง

2. สิทธิการเข้าใช้งานในระบบกลางจัดสรรงบประมาณ (Central Budget Allotment)

ในระบบ New GFMS Thai นั้นระบบการบริหารงบประมาณ Central Budget Allotment จะใช้งานผ่านทาง Chrome Browser ภายในเครือข่ายที่กระทรวงอนุญาต (Intranet) เท่านั้น การเข้าถึง (Authentication) ด้วยการเข้าสู่ระบบ (Login) นั้นต้องมี Token จากระบบ New GFMS Thai เสียอยู่ที่เครื่องตลอดเวลา โดยจะส่งข้อมูลเพื่อตรวจสอบว่าเป็นผู้ใช้ที่ได้รับอนุญาตผ่านทาง Authentication Services เพื่อทำการตรวจสอบข้อมูลว่าเป็นผู้ใช้ที่ได้รับอนุญาตให้ใช้งานระบบ หลังจากตรวจสอบแล้ว ถ้าได้รับอนุญาตก็จะส่งข้อมูลกลับมายัง Browser ว่าสามารถใช้งานได้ ส่วนการทำงานของโปรแกรม จะทำการเรียกไปยังส่วนของโปรแกรมที่อยู่บน Server ที่เป็น Web Service (Web Central Budget Allotment) โดยมีฟังก์ชันการปฏิบัติงาน หน้าจอ รายงาน สอดคล้องกับระบบเว็บออนไลน์ GFMS ในปัจจุบัน เพื่อให้หน่วยเบิกจ่าย หรือผู้ปฏิบัติงานมีความคุ้นเคยในการปฏิบัติงาน

การบันทึกรายการในระบบกลางจัดสรรงบประมาณ Central Budget Allotment ใช้สำหรับหน่วยงานที่มีสถานะเป็นหน่วยเบิกจ่ายในระบบ New GFMS Thai จะต้องมีการรหัสผู้ใช้งาน (User Name) และรหัสผ่าน (Password) ซึ่งกำหนดรหัสผู้ใช้งานจำนวน 15 หลัก ตัวอย่างเช่น CXXXXXXXXXGGNN

C = Central Agency
(หน่วยงานกลางของรัฐ เช่น กรมบัญชีกลาง, สำนักงบประมาณ)

XXXXXXXXXX = รหัสหน่วยงานของสำนักงบประมาณ 10 หลัก

GG = Role หน่วยเบิกจ่าย


NN = Running No.

ตัวอย่างรหัสผู้ใช้งานของสำนักงบประมาณ

รหัส Role New GFMS	คำอธิบาย	รหัสผู้ใช้งาน
01	สำนักจัดท่างบประมาณด้านการบริหารและความมั่นคง	C01007CD0000101
02	สำนักจัดท่างบประมาณด้านการผลิตและสร้างรายได้	C01007CD0000201
03	สำนักจัดท่างบประมาณด้านการศึกษาและวัฒนธรรม	C01007CD0000301
04	สำนักจัดท่างบประมาณด้านโครงสร้างเศรษฐกิจพื้นฐานและเทคโนโลยี	C01007CD0000401
05	สำนักจัดท่างบประมาณด้านพัฒนาสังคม อาชีพ และสุขภาพ	C01007CD0000501
06	สำนักจัดท่างบประมาณส่วนภูมิภาคและท้องถิ่น	C01007CD0000601
07	สำนักจัดท่างบประมาณองค์การบริหารรูปแบบพิเศษและรัฐวิสาหกิจ	C01007CD0000701
08	กลุ่มงานสนับสนุนงานคอมพิวเตอร์ (ศูนย์สารสนเทศการงบประมาณ)	C01007CD0000801
09	สำนักมาตรฐานต้นทุนงบประมาณ	C01007CD0000901
11	สำนักนโยบาย	C01007CD0001101
13	ข้อมูลสำหรับผู้บริหาร	C01007CD0001301

3. ขั้นตอนการเข้าเว็บไซต์เพื่อบันทึกข้อมูลระบบกลางจัดสรรงบประมาณ Central Budget Allotment

3.1 การเข้าเว็บไซต์

1. ดับเบิ้ลคลิกที่ 
2. ระบุชื่อเว็บไซต์ <https://portal.gfmis.go.th/login> เพื่อเข้าสู่ New GFMIS Web Portal ดังรูปที่ 1



รูปที่ 1 หน้าจอ Web Portal

3.2 การเข้าสู่ระบบ

ระบุ

User Name

Password

4 สัญลักษณ์หน้าจอบระบบกลางจัดสรรงบประมาณ (Central Budget Allotment)

ตารางที่ 1 ตารางแสดงสัญลักษณ์

ลำดับ	Symbol	Description
1.	 การบันทึกรายการ	คลิกเพื่อไปยังเมนูการบันทึกรายการ
2.	 รายงาน	คลิกเพื่อไปยังเมนูรายงาน
3.	 การนำเข้าข้อมูลงบประมาณต้นปี	คลิกเพื่อไปยังเมนูการนำเข้าข้อมูลงบประมาณต้นปี
4.	 ผลักส่งบพลง	คลิกเพื่อไปยังเมนูผลักส่งบพลง
5.	กลับหน้าหลัก	คลิกเพื่อกลับหน้าหลัก
6.	<input checked="" type="checkbox"/> รออนุมัติ	เลือกสถานะเอกสารที่รออนุมัติ
7.	<input checked="" type="checkbox"/> อนุมัติ	เลือกสถานะเอกสารที่อนุมัติ
8.	<input checked="" type="checkbox"/> ยกเลิก	เลือกสถานะเอกสารที่ยกเลิก
9.	 แสดงผลเอกสาร	คลิกเพื่อแสดงผลเอกสาร
10.	 ล้างข้อมูลกรอง	คลิกเพื่อล้างข้อมูล
11.	 สร้างเอกสาร	คลิกเพื่อสร้างเอกสาร
12.	 นำเข้าข้อมูล	คลิกเพื่อนำเข้าข้อมูล
13.	 พิมพ์เอกสาร	คลิกเพื่อพิมพ์เอกสาร
14.	Show Details	คลิกเพื่อแสดงรายละเอียดรายการ
15.	Hide Details	คลิกเพื่อซ่อนรายละเอียดรายการ
16.		คลิกเพื่อแสดงผลเอกสาร
17.		คลิกเพื่อคัดลอกรายการ
18.		คลิกเพื่อยกเลิกรายการ
19.	Rows per page: 10	คลิกเพื่อระบุจำนวนแถวที่ต้องการแสดงในหนึ่งหน้า
20.	<	คลิกเพื่อไปหน้าก่อนหน้า
21.	>	คลิกเพื่อไปหน้าถัดไป
22.	<input type="text" value=""/>	คลิกเพื่อทำการค้นหา
23.	<input type="text" value=""/>	คลิกเพื่อระบุวันที่
24.	ผู้อนุมัติ <input type="text" value=""/>	คลิกเพื่อเลือกผู้อนุมัติ
25.	ปีงบประมาณ 2554	คลิกเพื่อเลือกปีงบประมาณ
26.	Start Search	คลิกเพื่อทำการค้นหาจากคำที่ระบุในช่องค้นหา
27.		คลิกเพื่ออ่านรายละเอียดเพิ่มเติม

ลำดับ	Symbol	Description
28.	ค้นหารายการโอนออก 	คลิกเพื่อค้นหารายการโอนออก
29.	ค้นหารายการรับโอน 	คลิกเพื่อค้นหารายการรับโอน
30.	 แสดงเอกสาร	คลิกเพื่อแสดงเอกสารที่ต้องการค้นหา
31.	 คัดลอกรายการ	คลิกเพื่อคัดลอกรายการ
32.	<input checked="" type="checkbox"/> แสดงงบประมาณถือจ่ายคงเหลือเท่ากับ 0 / รายการใหม่	เลือกเพื่อแสดงงบประมาณถือจ่ายคงเหลือเท่ากับศูนย์หรือรายการใหม่
33.	จำนวนเงิน <input type="text" value="0.00"/>	คลิกเพื่อระบุจำนวนเงิน
34.	หมายเหตุ <input type="text"/>	คลิกเพื่อระบุหมายเหตุ
35.		คลิกเพื่อลบรายการ
36.	 คัดลอกไปยังบรรทัดรายการ	คลิกเพื่อคัดลอกไปยังบรรทัดรายการ
37.	 ลบชุดรายการ	คลิกเพื่อลบชุดรายการ
38.		แสดงรายการโอนออก
39.		แสดงรายการรับโอน
40.		คลิกเพื่อนำเข้าข้อมูล
41.		คลิกเพื่อส่งออกข้อมูล
42.		คลิกเพื่อตรวจสอบไฟล์ข้อมูล
43.		คลิกเพื่อสร้างไฟล์ข้อมูล
44.		คลิกเพื่อ ย่อ/ขยาย เมนูด้านข้าง
45.		คลิกเพื่อกลับเมนูหลัก
46.		การแจ้งเตือนการนำเข้าข้อมูลสำเร็จ
47.		การแจ้งเตือนเกินระยะเวลาที่กำหนด

ตารางที่ 2 ตารางแสดงสัญลักษณ์สีของฟิลด์ข้อความ

ลำดับ	Symbol	Description
1.	ข้อความสีดำ	ค่า Default ที่เปลี่ยนแปลงไม่ได้ เช่น รหัสหน่วยงาน เป็นต้น
2.	ข้อความสีน้ำเงิน	ค่า Default ที่เปลี่ยนแปลงได้ เช่น วันที่เอกสาร เป็นต้น
3.	ข้อความสีแดง	ค่าที่ต้องระบุ เช่น จำนวนเงิน เป็นต้น
4.	ข้อความสีเขียว	ค่าที่สามารถเลือกจากแวนขยาย หรือ drop down ที่อยู่ด้านข้าง หรือที่จะบันทึกเองก็ได้ เช่น รายละเอียดบรรทัดรายการ เป็นต้น

5 วิธีการใช้งานระบบกลางจัดสรรงบประมาณ (Central Budget Allotment)



รูปที่ 2 หน้าจอหลัก ระบบ Central Budget Allotment

หน้าจอหลักแสดงรายละเอียด

1. ข้อมูลผู้ใช้งาน
 - 1.1. รหัสผู้ใช้งาน
 - 1.2. เวลาที่เข้าสู่ระบบ
 - 1.3. ชื่อผู้ใช้งาน
 - 1.4. ตำแหน่ง
 - 1.5. สังกัด

6 เมนูระบบกลางการจัดสรรงบประมาณ (Central Budget Allotment)

ประกอบด้วยเมนูย่อย ๆ ตามประเภทของแหล่งเงิน ดังนี้

- งบประมาณรายจ่ายประจำปี
- งบกลาง และรายจ่ายเพื่อชดใช้เงินคงคลัง
- งบประมาณโครงการเงินกู้
- การปรับปรุงข้อมูลหลักระหว่างปีงบประมาณ

สรุปรายละเอียดเมนูย่อยตามรูปภาพดังรูปที่ 3



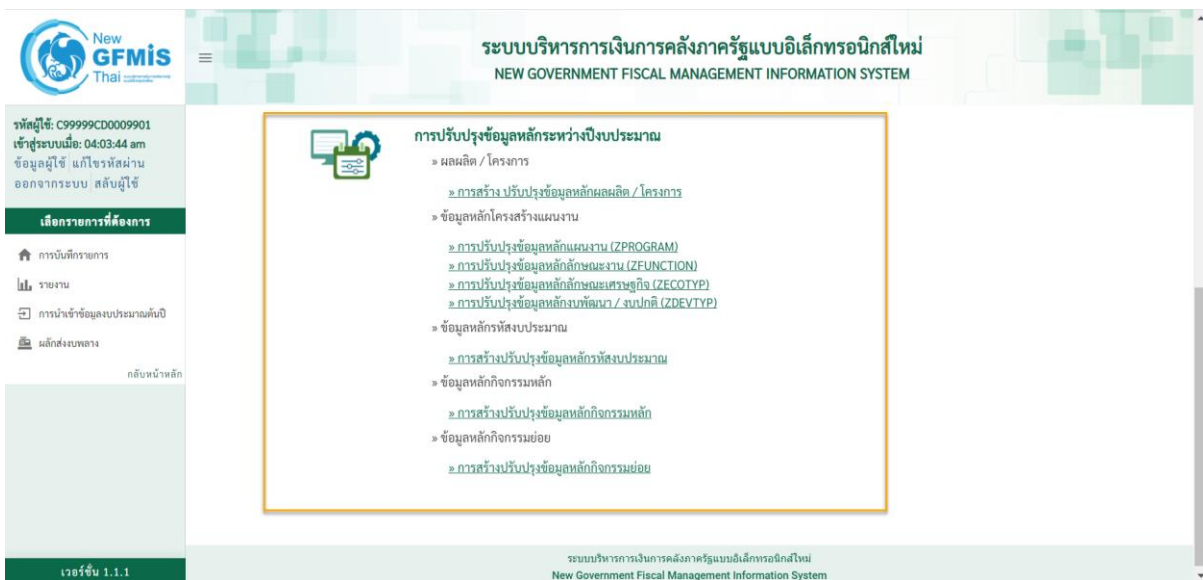
รูปที่ 3 หน้าจอเมนู งบประมาณรายจ่ายประจำปี



รูปที่ 4 หน้าจอเมนู งบกลาง และรายจ่ายเพื่อชดใช้เงินคงคลัง



รูปที่ 5 หน้าจอเมนู งบประมาณโครงการเงินกู้



รูปที่ 6 หน้าจอเมนู การปรับปรุงข้อมูลหลักระหว่างปีงบประมาณ

6.1 การจัดสรรงบประมาณรายจ่ายประจำปี

6.1.1 การบันทึกเตรียมจัดสรรงบประมาณ (Prepared)

เข้าสู่หน้าจอการบันทึกเตรียมจัดสรรงบประมาณ โดยเลือกเมนู งบประมาณรายจ่ายประจำปี > การจัดสรรงบประมาณรายจ่ายประจำปี > การจัดสรรงบประมาณรายจ่ายประจำปี กรณีงบประมาณส่วนราชการ ดังรูปที่ 7 ระบบแสดงหน้าจอหลักของการจัดสรรงบประมาณรายจ่ายประจำปี ดังรูปที่ 8

The screenshot displays the 'New GFMS Thai' web application interface. At the top, it identifies the system as 'ระบบบริหารการเงินการคลังภาครัฐแบบอิเล็กทรอนิกส์ใหม่' (New Government Fiscal Management Information System). The user is logged in as 'admin' from the 'DEV Core Agency'. The main navigation menu includes 'การบันทึกรายการ', 'รายงาน', 'การนำข้อมูลงบประมาณคืนปี', and 'ผลัดส่งงบกลาง'. The central content area is titled 'ระบบกลางจัดสรรงบประมาณ (Central Budget Allotment)' and lists several functional categories:

- งบประมาณรายจ่ายประจำปี**
 - การ จัดสรรงบประมาณรายจ่ายประจำปี
 - การ จัดสรรงบประมาณรายจ่ายประจำปี กรณีงบประมาณส่วนราชการ
 - การ จัดสรรงบประมาณรายจ่ายประจำปี กรณีกองทุนและเงินหมุนเวียน
 - การโอนเปลี่ยนแปลงงบประมาณรายจ่ายประจำปี
- งบกลาง และรายจ่ายเพื่อค่าใช้จ่ายเงินคงคลัง**
 - การ จัดสรรงบประมาณงบกลางในความดูแลของสำนักงานงบประมาณ
 - การ จัดสรรงบประมาณงบกลาง ในความดูแลของกรมบัญชีกลาง
 - การโอนเปลี่ยนแปลงงบประมาณงบกลางในความดูแลของสำนักงานงบประมาณ
 - การโอนเปลี่ยนแปลงงบประมาณงบกลางในความดูแลของกรมบัญชีกลาง
- งบประมาณโครงการเงินกู้**
 - การ จัดสรรงบประมาณโครงการเงินกู้
 - การโอนเปลี่ยนแปลงงบประมาณโครงการเงินกู้
 - กระบวนการเงินเพื่อจ่ายโครงการเงินกู้
- การปรับปรุงข้อมูลหลักระหว่างปีงบประมาณ**
 - ผลผลิต / โครงการ
 - การสร้าง ปรับปรุงข้อมูลหลักผลผลิต / โครงการ

รูปที่ 7 หน้าจอเมนู การจัดสรรงบประมาณรายจ่ายประจำปี

เลือกรายการที่ต้องการ

- การบันทึกรายการ
- ไป รายงาน
- การนำเข้าข้อมูลงบประมาณต้นปี
- แก้ไขงบประมาณ

กลับหน้าหลัก

กำหนดเงื่อนไขเพื่อค้นหาเอกสาร

ปีงบประมาณ หน่วยงาน

เลขที่เอกสาร

ผู้เตรียมรายการ ผู้รับผิดชอบ

ผู้อนุมัติ create user

วันที่เอกสาร ถึง

วันที่สร้าง ถึง

สถานะเอกสาร รออนุมัติ อนุมัติ ยกเลิก

รายการเอกสารเตรียมจัดสรรงบประมาณ

<input type="checkbox"/>	ปีงบประมาณ	หน่วยงาน	วันที่เอกสาร	เลขที่เอกสาร	จำนวนเงินรวม	ผู้เตรียมการ	ผู้อนุมัติ	สถานะเอกสาร	แสดงรายละเอียด	แสดงเอกสาร	คัดลอก	ยกเลิก
<input type="checkbox"/>	2565	01005	01/10/2021	1000000614	592,521,600.00	BENJAWAN	PAYOTORN	รออนุมัติ	Show Details			
<input type="checkbox"/>	2565	01027	01/10/2021	1000000637	84,464,400.00	BENJAWAN	PAYOTORN	รออนุมัติ	Show Details			
<input type="checkbox"/>	2565	01021	01/10/2021	1000000641	105,005,100.00	BENJAWAN	PAYOTORN	รออนุมัติ	Show Details			
<input type="checkbox"/>	2565	01001	01/10/2021	1000000850	2,128,695,400.00	BENJAWAN	ANUNYA	รออนุมัติ	Show Details			
<input type="checkbox"/>	2565	01003	01/10/2021	1000000851	102,305,500.00	BENJAWAN	ANUNYA	รออนุมัติ	Show Details			
<input type="checkbox"/>	2565	01012	01/10/2021	1000000892	344,970,300.00	BENJAWAN	PHAPADA	รออนุมัติ	Show Details			

Rows per page: 10 1-6 of 6

รูปที่ 8 หน้าจอหลักการจัดการจัดสรรงบประมาณรายจ่ายประจำปี

หน้าจอหลักการจัดการจัดสรรงบประมาณรายจ่ายประจำปี แสดง Working List ตาม User ของผู้เตรียมการ ในหน้าจอนี้ ผู้ใช้งานทำงานได้ดังนี้

- ค้นหาเอกสารการเตรียมจัดสรรงบประมาณ โดยสามารถระบุเงื่อนไขในการค้นหา ตามรูปที่ 9
- การแสดงรายละเอียดเพิ่มเติมของรายการเอกสาร ตัวอย่างตามรูปที่ 10
- การแสดงเอกสาร
- การคัดลอกข้อมูลสำหรับสร้างเอกสารใหม่
- การยกเลิกรายการเอกสาร
- การสร้างเอกสาร
- การนำเข้าข้อมูล
- การพิมพ์เอกสาร

ระบบบริหารการเงินการคลังภาครัฐแบบอิเล็กทรอนิกส์ใหม่
NEW GOVERNMENT FISCAL MANAGEMENT INFORMATION SYSTEM

กำหนดเงื่อนไขในการค้นหาเอกสาร

ปีงบประมาณ: [] หน่วยงาน: []

เลขที่เอกสาร: []

ผู้เตรียมรายการ: [] ผู้รับผิดชอบ: []

ผู้อนุมัติ: [] create user: []

วันที่เอกสาร: [] ถึง: []

วันที่สร้าง: [] ถึง: []

สถานะเอกสาร: รออนุมัติ อนุมัติ ยกเลิก

สร้างข้อมูลเงื่อนไขที่ระบุ

แสดงการค้นหาเอกสาร

รูปที่ 9 หน้าจอส่วนของการค้นหาเอกสารเตรียมจัดสรรงบประมาณ

รายการเอกสารเตรียมจัดสรรงบประมาณ

ปีงบประมาณ	หน่วยงาน	วันที่เอกสาร	เลขที่เอกสาร	จำนวนเงินรวม	ผู้เตรียมการ	ผู้อนุมัติ	สถานะของเอกสาร	แสดงรายละเอียด	แสดงเอกสาร	คัดลอก	ยกเลิก
2565	01005	01/10/2021	1000000614	592,521,600.00	BENJAWAN	PAYOTORN	รออนุมัติ	Hide Details			
Create By: 0107CD0106 Created Date: 27/09/2021 Created Time: 16:43:06 Responsible Person: ปิ่นนิตดา Header Text: -											
2565	01027	01/10/2021	1000000637	84,464,400.00	BENJAWAN	PAYOTORN	รออนุมัติ	Show Details			
2565	01021	01/10/2021	1000000641	105,005,100.00	BENJAWAN	PAYOTORN	รออนุมัติ	Show Details			
2565	01001	01/10/2021	1000000850	2,128,695,400.00	BENJAWAN	ANUNYA	รออนุมัติ	Show Details			
2565	01003	01/10/2021	1000000851	102,305,500.00	BENJAWAN	ANUNYA	รออนุมัติ	Show Details			
2565	01012	01/10/2021	1000000892	344,970,300.00	BENJAWAN	PHAPADA	รออนุมัติ	Show Details			

รูปที่ 10 หน้าจอส่วนของการค้นหาเอกสารเตรียมจัดสรรงบประมาณ

รหัสผู้ใช้: C99999CD0009901
เข้าสู่ระบบเมื่อ: 04:03:44 am
ข้อมูลผู้ใช้ แก้ไขรหัสผ่าน
ออกจากระบบ สลับผู้ใช้

ชื่อผู้ใช้: ทศพล DEV Core Agency ตำแหน่ง: admin สังกัด: หน่วยงานกลาง

การจัดสรรงบประมาณรายจ่ายประจำปี การตั้งงบประมาณส่วนราชการ

เตรียมจัดสรรงบประมาณ จัดสรรงบประมาณรายจ่าย รายงาน

เลือกรายการที่ต้องการ

- การบันทึกผลการ
- ไป, รายงาน
- การนำเข้าสู่ระบบงบประมาณต้นปี
- ผลิตส่งผลงาน

กลับหน้าหลัก

กำหนดเงื่อนไขเพื่อค้นหาเอกสาร

ปีงบประมาณ หน่วยงาน

เลขที่เอกสาร

ผู้เตรียมรายการ ผู้รับผิดชอบ

ผู้อนุมัติ create user

วันที่เอกสาร ถึง








วันที่สร้าง ถึง

สถานะเอกสาร รออนุมัติ อนุมัติ ยกเลิก

13	14	15	16	17	18	19	20	21	22	23	24	25	26	27	28
checkbox	ปีงบประมาณ	หน่วยงาน	วันที่เอกสาร	เลขที่เอกสาร	จำนวนเงินรวม	ผู้เตรียมการ	ผู้อนุมัติ	สถานะของเอกสาร	แสดงรายละเอียด	แสดงเอกสาร	ดาวน์โหลด	ลบ	สร้างเอกสาร	นำเข้าข้อมูล	พิมพ์เอกสาร
<input type="checkbox"/>	2565	01005	01/10/2021	1000000614	592,521,600.00	BENJAWAN	PAYOTORN	รออนุมัติ	Show Details						
<input type="checkbox"/>	2565	01027	01/10/2021	1000000637	84,464,400.00	BENJAWAN	PAYOTORN	รออนุมัติ	Show Details						
<input type="checkbox"/>	2565	01021	01/10/2021	1000000641	105,005,100.00	BENJAWAN	PAYOTORN	รออนุมัติ	Show Details						
<input type="checkbox"/>	2565	01001	01/10/2021	1000000850	2,128,695,400.00	BENJAWAN	ANUNYA	รออนุมัติ	Show Details						
<input type="checkbox"/>	2565	01003	01/10/2021	1000000851	102,305,500.00	BENJAWAN	ANUNYA	รออนุมัติ	Show Details						
<input type="checkbox"/>	2565	01012	01/10/2021	1000000892	344,970,300.00	BENJAWAN	PHAPADA	รออนุมัติ	Show Details						

รูปที่ 11 หน้าจอส่วนของการค้นหาเอกสารเตรียมจัดสรรงบประมาณ

ลำดับ	ชื่อฟิลด์	คำอธิบาย
การระบุเงื่อนไขในการค้นหาเอกสารเตรียมจัดสรรงบประมาณ		
1.	ปีงบประมาณ	ระบุปีงบประมาณของเอกสารเตรียมจัดสรรงบประมาณที่ต้องการค้นหา
2.	เลขที่เอกสาร	ระบุเลขที่เอกสารที่ต้องการค้นหา
3.	ผู้เตรียมรายการ	ระบุชื่อผู้เตรียมรายการที่ต้องการค้นหา
4.	ผู้อนุมัติ	ระบุชื่อผู้อนุมัติที่ต้องการค้นหา
5.	วันที่เอกสาร	ระบุวันที่ของเอกสารที่ต้องการค้นหา
6.	วันที่สร้าง	ระบุวันที่สร้างเอกสารที่ต้องการค้นหา
7.	หน่วยงาน	ระบุหน่วยงานที่ต้องการค้นหา
8.	ผู้รับผิดชอบ	ระบุชื่อผู้รับผิดชอบที่ต้องการค้นหา
9.	Create user	ระบุ User ID ที่สร้างเอกสาร โดย User ID ที่ระบุคือ User ID ที่ Log In ผ่านระบบ New GFMIS Portal
10.	สถานะเอกสาร	ระบุสถานะของเอกสารที่ต้องการค้นหา โดยสามารถเลือกได้มากกว่า 1 สถานะ

ลำดับ	ชื่อฟิลด์	คำอธิบาย
		<ul style="list-style-type: none"> ▪ รออนุมัติ ▪ อนุมัติ ▪ ยกเลิก
11.		กดปุ่ม “แสดงผลเอกสาร” เพื่อแสดงผลการค้นหาเอกสารเตรียมจัดสรรงบประมาณตามเงื่อนไขที่ระบุ
12.		กดปุ่ม “ล้างข้อมูลกรอง” เพื่อทำการล้างข้อมูลเงื่อนไขในการค้นหาที่ได้ระบุไป
รายละเอียดรายการเอกสารเตรียมจัดสรรงบประมาณ และฟังก์ชันการทำงาน		
13.	เลือกรายการ <input type="checkbox"/>	สามารถเลือกรายการที่จะทำงานในฟังก์ชันดังต่อไปนี้    โดยสามารถเลือกที่ละรายการโดยคลิก <input type="checkbox"/> หรือเลือกทุกรายการโดยคลิกที่ส่วนหัวของคอลัมน์ <input type="checkbox"/>
14.	ปีงบประมาณ	แสดงปีงบประมาณของเอกสารเตรียมจัดสรรงบประมาณ
15.	หน่วยงาน	แสดงหน่วยงานของเอกสารเตรียมจัดสรรงบประมาณ
16.	เลขที่เอกสาร	แสดงเลขที่ของเอกสารเตรียมจัดสรรงบประมาณ
17.	วันที่เอกสาร	แสดงวันที่ของเอกสารเตรียมจัดสรรงบประมาณ
18.	จำนวนเงินรวม	แสดงจำนวนเงินรวมของเอกสารเตรียมจัดสรรงบประมาณ
19.	ผู้เตรียมการ	แสดงชื่อผู้เตรียมเอกสารเตรียมจัดสรรงบประมาณ
20.	ผู้อนุมัติ	แสดงชื่อผู้อนุมัติเอกสารเตรียมจัดสรรงบประมาณ
21.	สถานะของเอกสาร	แสดงสถานะของเอกสารเตรียมจัดสรรงบประมาณ ซึ่งสถานะของเอกสารมีดังนี้ <ul style="list-style-type: none"> ● รออนุมัติ ● อนุมัติ ● ยกเลิก
22.		กดปุ่ม “Show Details” เพื่อแสดงรายละเอียดเพิ่มเติมของเอกสาร เมื่อระบบแสดงรายละเอียดเพิ่มเติมของเอกสาร ปุ่ม “Show Details” จะเปลี่ยนเป็นค่า  กดปุ่ม “Hide Details” เพื่อซ่อนรายละเอียดเอกสารเตรียมจัดสรรงบประมาณ

ลำดับ	ชื่อฟิลต์	คำอธิบาย
23.		กดปุ่ม “แสดงเอกสาร” เพื่อแสดงข้อมูลเอกสารเตรียมจัดสรรงบประมาณ
24.		กดปุ่ม “คัดลอก” เพื่อทำการคัดลอกเอกสารเตรียมจัดสรรงบประมาณ
25.		กดปุ่ม “ยกเลิก” เพื่อทำการยกเลิกเอกสารเตรียมจัดสรรงบประมาณ
26.		กดปุ่ม “สร้างเอกสาร” เพื่อทำการสร้างเอกสารเตรียมจัดสรรงบประมาณ
27.		กดปุ่ม “นำเข้าข้อมูล” เพื่อนำเข้ารายการเอกสารเตรียมจัดสรรงบประมาณผ่านแบบฟอร์ม Excel
28.		กดปุ่ม “พิมพ์เอกสาร” เพื่อทำการพิมพ์เอกสารประกอบการเตรียมจัดสรรงบประมาณ

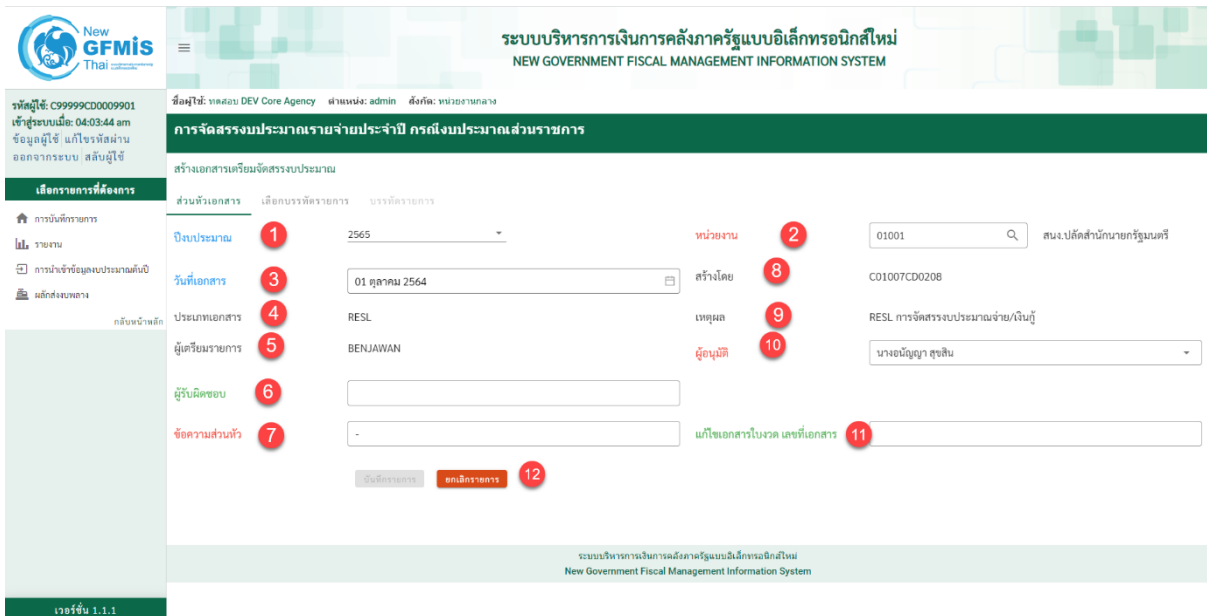
6.1.1.1 การสร้างเอกสารการบันทึกเตรียมจัดสรรงบประมาณ

คลิก **+ สร้างเอกสาร** เพื่อทำการสร้างเอกสารการบันทึกเตรียมจัดสรรงบประมาณ ระบบจะแสดงหน้าจอดังรูปที่ 12


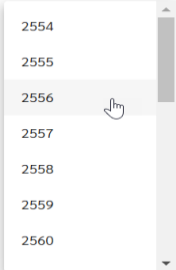
รูปที่ 12 หน้าจอส่วนของการค้นหาเอกสารเตรียมจัดสรรงบประมาณ

หน้าจอการสร้างเอกสารเตรียมจัดสรรงบประมาณ ประกอบด้วย 3 ส่วนดังนี้

- หน้าจอส่วนหัวเอกสาร
สำหรับบันทึกรายละเอียดส่วนหัวของเอกสาร ตัวอย่างการบันทึกข้อมูลตามรูปภาพที่ 12
- หน้าจอเลือกบรรทัดรายการ
สำหรับเลือกบรรทัดรายการงบประมาณสำหรับการสร้างเอกสารเตรียมการจัดสรรงบประมาณ ตัวอย่างการบันทึกข้อมูลตามรูปภาพที่ 13
- หน้าจอบรรทัดรายการ
สำหรับบันทึกรายละเอียดรายการงบประมาณ ตัวอย่างการบันทึกข้อมูลตามรูปภาพที่ 14



รูปที่ 13 หน้าจอ การบันทึกรายละเอียดส่วนหัวของเอกสาร

ลำดับ	ชื่อฟิลด์	คำอธิบาย
1.	ปีงบประมาณ	ระบุระบุปีงบประมาณของเอกสารเตรียมจัดสรรงบประมาณที่ต้องการบันทึกรายการ สามารถเลือกปีงบประมาณได้ โดยคลิก  ระบบแสดงรายการปีงบประมาณให้เลือกดังรูป 
2.	หน่วยงาน	ระบุหน่วยงานที่ต้องการสร้าง
3.	วันที่เอกสาร	ระบุวันที่ของเอกสารที่ต้องการสร้าง
4.	ประเภทเอกสาร	ระบบแสดงประเภทของการจัดสรรงบประมาณ สำหรับส่วนราชการให้โดยค่าของประเภทเอกสารที่แสดงเป็น "RELS"
5.	ผู้เตรียมรายการ	แสดงชื่อผู้เตรียมรายการของเอกสาร ตาม User ID ที่ Log In ของระบบกลางจัดสรรงบประมาณ กรณีที่ User ID มีสิทธิในการบันทึกการเตรียมจัดสรรงบประมาณได้มากกว่า 1 สามารถเลือกชื่อผู้เตรียมเอกสารได้
6.	ผู้รับผิดชอบ	ระบุชื่อผู้รับผิดชอบของเอกสารที่ต้องการสร้าง
7.	ข้อความส่วนหัว	ระบุข้อความส่วนหัวของเอกสารที่ต้องการสร้าง

ลำดับ	ชื่อฟิลด์	คำอธิบาย
8.	สร้างโดย	แสดง User ID ที่สร้างเอกสาร โดย User ID ที่ระบุคือ User ID ที่ Log In ผ่านระบบ New GFMS Portal
9.	เหตุผล	ระบบแสดงผลของการจัดสรรงบประมาณ สำหรับส่วนราชการให้ โดยค่าของเหตุผลที่แสดงเป็น “RELS”
10.	ผู้อนุมัติ	เลือกชื่อผู้อนุมัติเอกสาร
11.	แก้ไขเอกสารใบงวด เลขที่เอกสาร	ระบุเลขที่เอกสารใบงวดอ้างอิง ในกรณีที่มีการสร้างใบงวดจากการ ยกเลิกเอกสารที่เคยมีการบันทึกงวดก่อนหน้านี้
12.	ยกเลิกรายการ	กดปุ่ม “ยกเลิกรายการ” เมื่อต้องการยกเลิก การสร้างเอกสารเตรียม จัดสรรงบประมาณ

ระบบบริหารการเงินการคลังภาครัฐแบบอิเล็กทรอนิกส์ใหม่
NEW GOVERNMENT FISCAL MANAGEMENT INFORMATION SYSTEM

ชื่อผู้ใช้: ทดสอบ DEV Core Agency ส่วนงาน: admin สังกัด: หน่วยงานกลาง

การจัดสรรงบประมาณรายจ่ายประจำปี กรณึ่งงบประมาณส่วนราชการ

สร้างเอกสารเตรียมจัดสรรงบประมาณ

ส่วนหัวเอกสาร เลือกบรรทัดรายการ บรรทัดรายการ

หน่วยงาน **1** สنج.ปลัดสำนักนายกรัฐมนตรี

แหล่งของเงิน **2** 2565

รหัสงบประมาณ **3**

4 **5**

6 แสดงงบประมาณถือจ่ายคงเหลือเท่ากับ 0

7 **8** **9** **10** **11** **12** **13** **14** **15** **16**

<input type="checkbox"/>	แหล่งของเงิน	รหัสงบประมาณ	ปีเดียว/ผูกพัน	งบประมาณถือจ่าย	งบประมาณจัดสรร	% จัดสรร	งบประมาณถือจ่ายคงเหลือ	รายการผูกพันงบประมาณ	หน่วยรับงบประมาณ	พื้นที่
<input type="checkbox"/>	6511100	01001140008001000000	GEN	2,409,900.00	0.00	0.00%	2,409,900.00	5000	0100100000	P1000
<input type="checkbox"/>	6511200	01001010014002000000	GEN	1,845,800.00	0.00	0.00%	1,845,800.00	5000	0100100000	P1000
<input type="checkbox"/>	6511200	01001010042002000000	GEN	1,453,500.00	0.00	0.00%	1,453,500.00	5000	0100100000	P1000
<input type="checkbox"/>	6511200	01001140008002000000	GEN	475,000.00	0.00	0.00%	475,000.00	5000	0100100000	P1000
<input type="checkbox"/>	6511200	01001380015002000000	GEN	2,068,400.00	0.00	0.00%	2,068,400.00	5000	0100100000	P1000
<input type="checkbox"/>	6511200	01001600001002000000	COM	87,000,000.00	0.00	0.00%	87,000,000.00	5000	0100100000	P1000
<input type="checkbox"/>	6511200	01001600001002000000	GEN	1,500,000.00	0.00	0.00%	1,500,000.00	5000	0100100000	P1000
<input type="checkbox"/>	6511200	01001600002002000000	GEN	2,096,500.00	0.00	0.00%	2,096,500.00	5000	0100100000	P1000
<input type="checkbox"/>	6511310	01001600001003110001	GEN	183,777,300.00	0.00	0.00%	183,777,300.00	120601	0100100000	P1000
<input type="checkbox"/>	6511310	01001600001003110002	GEN	7,478,400.00	0.00	0.00%	7,478,400.00	120610	0100100000	P1000

Rows per page: 10 1-10 of 17

17

ยกเลิกรายการ

รูปที่ 14 หน้าจอ การเลือกบรรทัดรายการของการจัดสรรงบประมาณ

ลำดับ	ชื่อฟิลด์	คำอธิบาย
1.	หน่วยงาน	ระบุหน่วยงานที่ต้องการสร้าง
2.	แหล่งของเงิน	ระบุแหล่งของเงิน

ลำดับ	ชื่อฟิลต์	คำอธิบาย
3.	รหัสงบประมาณ	ระบุรหัสงบประมาณ
4.	 แสดงผลเอกสาร	กดปุ่มเพื่อแสดงผลเอกสาร
5.	 ล้างข้อมูลกรอง	กดปุ่มเพื่อล้างข้อมูลกรอง
6.	แสดงงบประมาณถือจ่ายคงเหลือเท่ากับ 0	<input type="checkbox"/> คลิกงบประมาณถือจ่ายคงเหลือเท่ากับ 0
7.	แหล่งของเงิน	แสดงแหล่งของเงิน
8.	รหัสงบประมาณ	แสดงรหัสงบประมาณ
9.	ปีเดียว/ผูกพัน	แสดง ปีเดียว/ผูกพัน
10.	งบประมาณถือจ่าย	แสดงงบประมาณถือจ่าย
11.	งบประมาณจัดสรร	แสดงงบประมาณจัดสรร
12.	% จัดสรร	แสดง % จัดสรร
13.	งบประมาณถือจ่ายคงเหลือ	แสดงงบประมาณถือจ่ายคงเหลือ
14.	รายการผูกพันงบประมาณ	แสดงรายการผูกพันงบประมาณ
15.	หน่วยรับงบประมาณ	แสดงหน่วยรับงบประมาณ
16.	พื้นที่	แสดงรหัสพื้นที่

ระบบบริหารการเงินการคลังภาครัฐแบบอิเล็กทรอนิกส์ใหม่
NEW GOVERNMENT FISCAL MANAGEMENT INFORMATION SYSTEM

ส่วนหัวเอกสาร **เลือกบรรทัดรายการ** บรรทัดรายการ

A
 หน่วยงาน: สำนักงบประมาณ
 แหล่งของเงิน: 2565
 รหัสงบประมาณ: 01007

แสดงงบประมาณเมื่อจ่ายคงเหลือเท่ากับ 0

คัดลอกไปบรรทัดรายการ

<input type="checkbox"/>	แหล่งของเงิน	รหัสงบประมาณ	ปีงบประมาณ	งบประมาณเฉลี่ย	งบประมาณเฉลี่ย	% งบกลาง	งบประมาณเฉลี่ยคงเหลือ	รายการผูกพันงบประมาณ	หน่วยงบประมาณ	พื้นที่
<input type="checkbox"/>	6511310	01007550009003120001	COM	53,346,000.00	11,211.00	0.021	53,334,789.00	120610	0100700000	P1000
<input type="checkbox"/>	6511310	01007550009003120002	GEN	1,870,000.00	7,777.00	0.416	1,862,223.00	120610	0100700000	P1000
<input type="checkbox"/>	6511310	01007550012003120001	GEN	7,000,000.00	0.00	0.00	7,000,000.00	120610	0100700000	P1000
<input type="checkbox"/>	6511320	01007550009003220001	COM	28,600,000.00	0.00	0.00	28,600,000.00	1208	0100700000	P1000
<input type="checkbox"/>	6511320	01007550009003220002	COM	1,729,900.00	0.00	0.00	1,729,900.00	1208	0100700000	P1000
<input type="checkbox"/>	6511320	01007550009003220003	COM	35,077,900.00	35,077,900.00	100.00	0.00	1208	0100700000	P1000
<input type="checkbox"/>	6511320	01007550009003220004	COM	2,127,700.00	0.00	0.00	2,127,700.00	1208	0100700000	P1000
<input type="checkbox"/>	6511320	01007600008003220001	COM	256,221,800.00	0.00	0.00	256,221,800.00	1208	0100700000	P1000
<input type="checkbox"/>	6511500	01007550009005000001	GEN	750,000.00	0.00	0.00	750,000.00	5000	0100700000	P1000
<input type="checkbox"/>	6511500	01007550009005000002	GEN	4,476,000.00	0.00	0.00	4,476,000.00	5000	0100700000	P1000

Rows per page: 10 1-10 of 29

คัดลอกไปบรรทัดรายการ

รูปที่ 15 หน้าจอ การเลือกบรรทัดรายการของการจัดสรรงบประมาณ

หน้าจอการเลือกบรรทัดรายการของการจัดสรรงบประมาณ แบ่งออกเป็น 2 ส่วนดังนี้

ส่วน A เป็นหน้าจอของการกำหนดเงื่อนไขการค้นหารายการงบประมาณ

ส่วน B เป็นหน้าจอของการเลือกรายการงบประมาณ

ระบบบริหารการเงินการคลังภาครัฐแบบอิเล็กทรอนิกส์ใหม่
NEW GOVERNMENT FISCAL MANAGEMENT INFORMATION SYSTEM

ส่วนหัวเอกสาร **เลือกบรรทัดรายการ** บรรทัดรายการ

หน่วยงาน สำนักงบประมาณ

แหล่งของเงิน 2565

รหัสงบประมาณ 01007

แสดงงบประมาณเมื่อคำนวณเหลือเท่ากับ 0

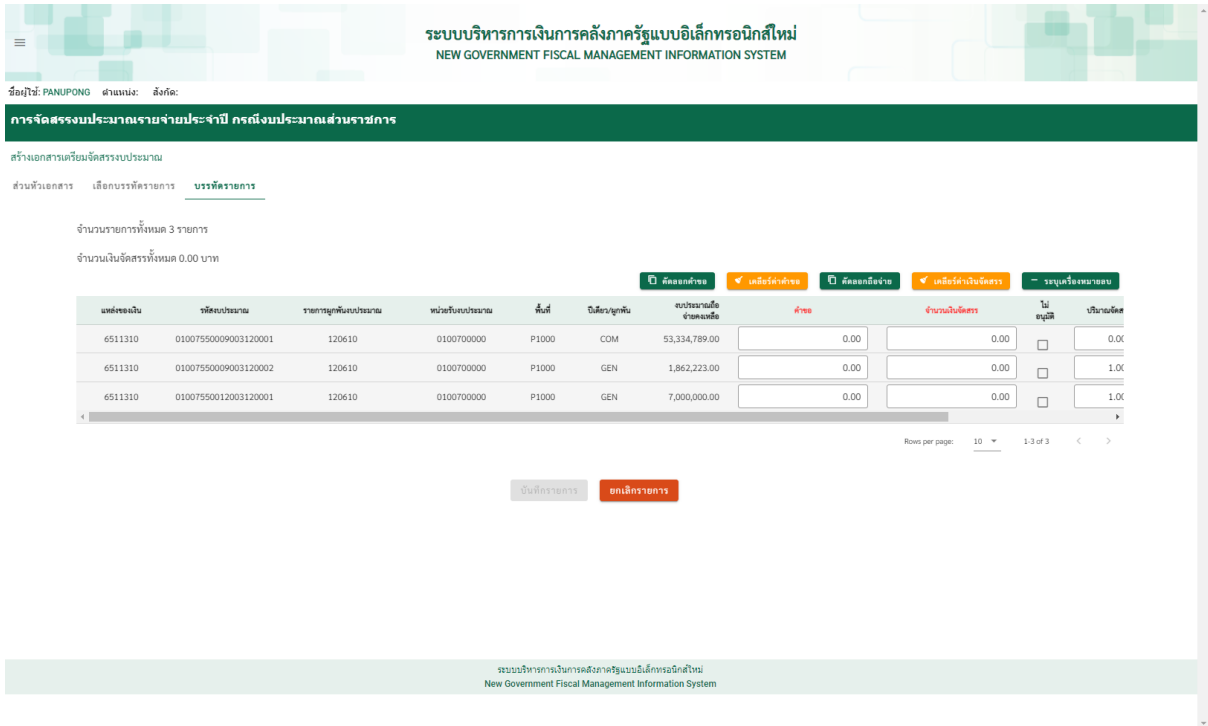
2

หน่วยของเงิน	รหัสงบประมาณ	ปีงบประมาณ	ประเภทบัญชี	งบประมาณเฉลี่ย	งบประมาณฉัตร	% ฉัตร	งบประมาณเฉลี่ยจัดสรร	รายการผูกพันงบประมาณ	หน่วยงบประมาณ	พื้นที่
<input checked="" type="checkbox"/>	6511310	01007550009003120001	COM	53,346,000.00	11,211.00	0.021	53,334,789.00	120610	0100700000	P1000
<input checked="" type="checkbox"/>	6511310	01007550009003120002	GEN	1,870,000.00	7,777.00	0.416	1,862,223.00	120610	0100700000	P1000
<input checked="" type="checkbox"/>	6511310	01007550012003120001	GEN	7,000,000.00	0.00	0.00	7,000,000.00	120610	0100700000	P1000
<input type="checkbox"/>	6511320	01007550009003220001	COM	28,600,000.00	0.00	0.00	28,600,000.00	1208	0100700000	P1000
<input type="checkbox"/>	6511320	01007550009003220002	COM	1,729,900.00	0.00	0.00	1,729,900.00	1208	0100700000	P1000
<input type="checkbox"/>	6511320	01007550009003220003	COM	35,077,900.00	35,077,900.00	100.00	0.00	1208	0100700000	P1000
<input type="checkbox"/>	6511320	01007550009003220004	COM	2,127,700.00	0.00	0.00	2,127,700.00	1208	0100700000	P1000
<input type="checkbox"/>	6511320	01007600008003220001	COM	256,221,800.00	0.00	0.00	256,221,800.00	1208	0100700000	P1000
<input type="checkbox"/>	6511500	01007550009005000001	GEN	750,000.00	0.00	0.00	750,000.00	5000	0100700000	P1000
<input type="checkbox"/>	6511500	01007550009005000002	GEN	4,476,000.00	0.00	0.00	4,476,000.00	5000	0100700000	P1000

Rows per page: 10 1-10 of 29 < >

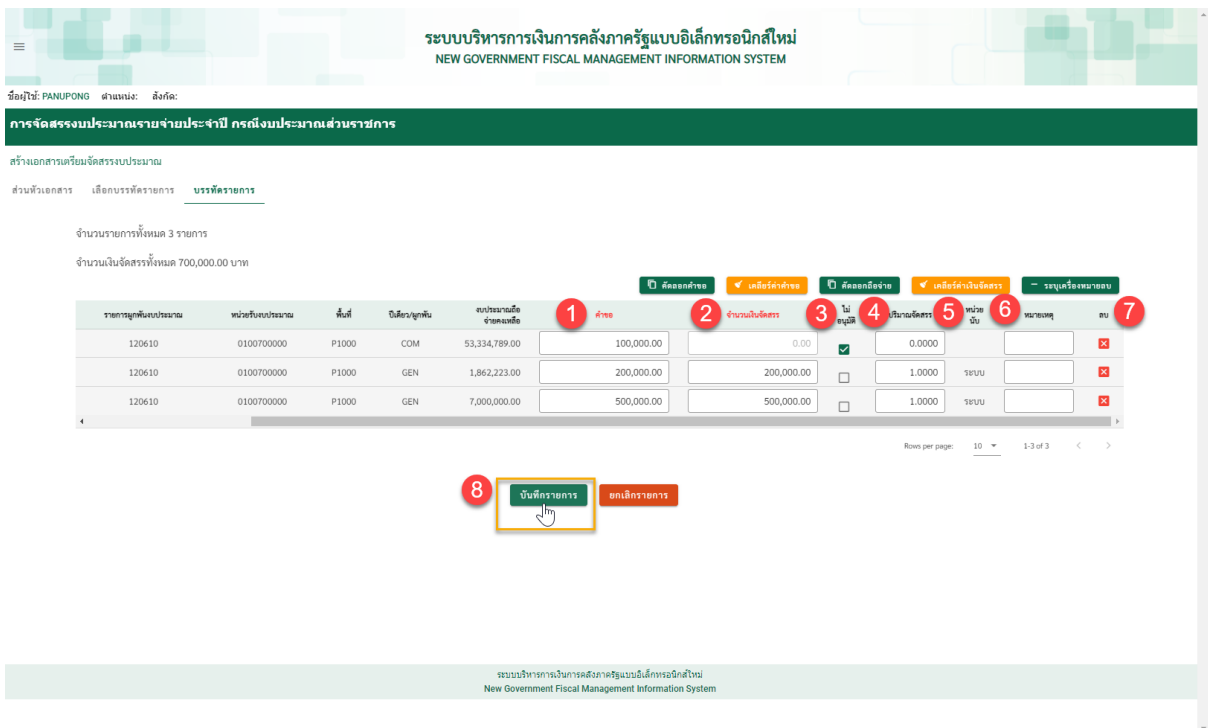
รูปที่ 16 หน้าจอ ตัวอย่างการเลือกบรรทัดรายการของการจัดสรรงบประมาณ

ลำดับ	ชื่อฟิลด์	คำอธิบาย
1.	<input type="checkbox"/> การเลือกบรรทัด รายการ	เลือกบรรทัดรายการที่ต้องการจัดสรรงบประมาณ
2.	<input type="button" value="คัดลอกไปบรรทัดรายการ"/>	กดปุ่ม เพื่อคัดลอกรายการงบประมาณไปที่ หน้าจอบรรทัดรายการ แสดงรายละเอียดดังรูปภาพที่




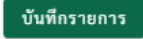
รูปที่ 17 หน้าจอ บรรทัดรายการของการจัดสรรงบประมาณ

ระบุรายละเอียดของบรรทัดรายการดังนี้



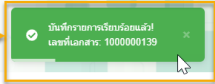
รูปที่ 18 หน้าจอ การระบุรายละเอียดของบรรทัดรายการ

ลำดับ	ชื่อฟิลด์	คำอธิบาย
1.	คำขอ	ระบุจำนวนเงินตามคำขอ กรณีที่ไม่มีจำนวนเงินตามคำไม่ระบุค่าได้

ลำดับ	ชื่อฟิลด์	คำอธิบาย
2.	จำนวนเงินจัดสรร	ระบุจำนวนเงินที่ต้องการจัดสรร
3.	Flag รายการไม่อนุมัติ	กรณีรายการที่ไม่อนุมัติให้ระบุ Flag การไม่อนุมัติ
4.	ปริมาณการจัดสรร	ระบุปริมาณการจัดสรร โดยระบบจะ default ค่าตาม พรบ. ให้สามารถแก้ไขได้
5.	หน่วยนับ	ระบบแสดงหน่วยนับตามที่มีการกำหนดในข้อมูลหลักรหัสงบประมาณ
6.	หมายเหตุ	ระบุหมายเหตุ โดยรายละเอียดส่วนนี้จะไปแสดงที่บรรทัดรายการของใบงวด
7.	ลบบรรทัดรายการ	กดปุ่ม  ของรายการที่ต้องการลบออก
8.	บันทึกรายการ	กดปุ่ม  เพื่อบันทึกเอกสาร เมื่อบันทึกรายการเรียบร้อยแล้ว ระบบจะแสดงหน้าจอดังรูปภาพที่ 19

ระบบบริหารการเงินการคลังภาครัฐแบบอิเล็กทรอนิกส์ใหม่
NEW GOVERNMENT FISCAL MANAGEMENT INFORMATION SYSTEM

ชื่อผู้ใช้งาน: PANUPONG ตำแหน่ง: สังคีด






การจัดสรรงบประมาณรายจ่ายประจำปี กรณีงบประมาณส่วนราชการ



สร้างเอกสารเตรียมจัดสรรงบประมาณ

ส่วนหัวเอกสาร เลือกบรรทัดรายการ **บรรทัดรายการ**

จำนวนรายการทั้งหมด 3 รายการ
จำนวนเงินจัดสรรทั้งหมด 700,000.00 บาท

รายการผูกพันงบประมาณ	หน่วยงบประมาณ	คี่ปี	ปีงบประมาณ	งบประมาณถือจ่ายคงเหลือ	ค่าขอ	จำนวนเงินจัดสรร	ไม่อนุมัติ	ปีงบประมาณ	หน่วยนับ	หมายเหตุ	ลบ
120610	0100700000	P1000	COM	53,334,789.00	100,000.00	0.00	<input checked="" type="checkbox"/>	0.0000			
120610	0100700000	P1000	GEN	1,862,223.00	200,000.00	200,000.00	<input type="checkbox"/>	1.0000	ระบบ		
120610	0100700000	P1000	GEN	7,000,000.00	500,000.00	500,000.00	<input type="checkbox"/>	1.0000	ระบบ		

Rows per page: 10 1-3 of 3

ระบบบริหารการเงินการคลังภาครัฐแบบอิเล็กทรอนิกส์ใหม่
New Government Fiscal Management Information System

รูปที่ 19 หน้าจอ แสดงผลของการบันทึกเอกสาร

เมื่อแสดงผลการบันทึกเอกสารเตรียมจัดสรรงบประมาณเรียบร้อยแล้ว ระบบจะกลับมาที่หน้าจอหลักของการเตรียมจัดสรรงบประมาณ ดังรูปภาพที่ 20

ระบบบริหารการเงินการคลังภาครัฐแบบอิเล็กทรอนิกส์ใหม่
NEW GOVERNMENT FISCAL MANAGEMENT INFORMATION SYSTEM

ชื่อผู้ใช้: PANUPONG ส่วนงาน: สังกัด:

การจัดสรรงบประมาณรายจ่ายประจำปี กรณึ่งงบประมาณส่วนราชการ

เตรียมจัดสรรงบประมาณ

กำหนดเงื่อนไขเบื้องต้นทางเอกสาร

ปีงบประมาณ	<input type="text" value="2565"/>	หน่วยงาน	<input type="text"/>
เลขที่เอกสาร	<input type="text"/>		
ผู้เตรียมรายการ	<input type="text" value="PANUPONG"/>	ผู้รับผิดชอบ	<input type="text"/>
ผู้อนุมัติ	<input type="text"/>		
วันที่เอกสาร	<input type="text"/>	ถึง	<input type="text"/>
วันที่สร้าง	<input type="text"/>	ถึง	<input type="text"/>

สถานะเอกสาร รออนุมัติ (Prepared) อนุมัติ (Approved) ยกเลิก (Cancelled)

รายการเอกสารพร้อมจัดสรรงบประมาณ

<input type="checkbox"/>	ปีงบประมาณ	หน่วยงาน	วันที่เอกสาร	เลขที่เอกสาร ↓	จำนวนเงินรวม	ผู้เตรียมรายการ	ผู้อนุมัติ	สถานะเอกสาร	รายละเอียด	แสดงเอกสาร	แก้ไขเอกสาร	คัดลอก	ยกเลิก
<input type="checkbox"/>	2565	01007	2022-03-30	1000000139	700,000.00	PANUPONG	ANUNYA	Prepared	<input type="button" value="แสดงรายละเอียด"/>	<input type="button" value="📄"/>	<input type="button" value="📄"/>	<input type="button" value="📄"/>	<input type="button" value="🗑"/>
<input type="checkbox"/>	2565	01007	2022-03-11	1000000124	4,300,000.00	PANUPONG	ANUNYA	Prepared	<input type="button" value="แสดงรายละเอียด"/>	<input type="button" value="📄"/>	<input type="button" value="📄"/>	<input type="button" value="📄"/>	<input type="button" value="🗑"/>
<input type="checkbox"/>	2565	01007	2022-03-12	1000000123	4,300,000.00	PANUPONG	ANUNYA	Prepared	<input type="button" value="แสดงรายละเอียด"/>	<input type="button" value="📄"/>	<input type="button" value="📄"/>	<input type="button" value="📄"/>	<input type="button" value="🗑"/>

รูปที่ 20 หน้าจอ หลักการเตรียมจัดสรรงบประมาณ

6.1.1.2 การแสดงรายละเอียดส่วนหัวของเอกสารการบันทึกเตรียมจัดสรรงบประมาณ

ระบบบริหารการเงินการคลังภาครัฐแบบอิเล็กทรอนิกส์ใหม่
NEW GOVERNMENT FISCAL MANAGEMENT INFORMATION SYSTEM

ชื่อผู้ใช้: PANUPONG ส่วนงาน: ลังค์

การจัดสรรงบประมาณรายจ่ายประจำปี งบตั้งประมาณส่วนราชการ

เตรียมจัดสรรงบประมาณ

กำหนดเงื่อนไขเพื่อค้นหาเอกสาร

ปีงบประมาณ: 2565 หน่วยงาน:

เลขที่เอกสาร:

ผู้เตรียมรายการ: PANUPONG ผู้รับผิดชอบ:

ผู้อนุมัติ:

วันที่เอกสาร: ถึง

วันที่สร้าง: ถึง

สถานะเอกสาร: รออนุมัติ (Prepared) อนุมัติ (Approved) ยกเลิก (Cancelled)

แสดงผลเอกสาร ดำเนินการ

รายการเอกสารเตรียมจัดสรรงบประมาณ

ปีงบประมาณ	หน่วยงาน	วันที่เอกสาร	เลขที่เอกสาร	จำนวนเงินรวม	ผู้เตรียมรายการ	ผู้อนุมัติ	สถานะเอกสาร	รายละเอียด	แสดงเอกสาร	แก้ไขเอกสาร	คัดลอก	ยกเลิก
2565	01007	2022-03-30	1000000139	0.00	PANUPONG	ANUNYA	Prepared	<input type="button" value="แสดงรายละเอียด"/>	<input type="button" value="แสดงเอกสาร"/>	<input type="button" value="แก้ไขเอกสาร"/>	<input type="button" value="คัดลอก"/>	<input type="button" value="ยกเลิก"/>
2565	01007	2022-03-11	1000000124	0.00	PANUPONG	ANUNYA	Prepared	<input type="button" value="แสดงรายละเอียด"/>	<input type="button" value="แสดงเอกสาร"/>	<input type="button" value="แก้ไขเอกสาร"/>	<input type="button" value="คัดลอก"/>	<input type="button" value="ยกเลิก"/>
2565	01007	2022-03-12	1000000123	0.00	PANUPONG	ANUNYA	Prepared	<input type="button" value="แสดงรายละเอียด"/>	<input type="button" value="แสดงเอกสาร"/>	<input type="button" value="แก้ไขเอกสาร"/>	<input type="button" value="คัดลอก"/>	<input type="button" value="ยกเลิก"/>
2565	01007	2022-03-10	1000000122	0.00	PANUPONG	ANUNYA	Prepared	<input type="button" value="แสดงรายละเอียด"/>	<input type="button" value="แสดงเอกสาร"/>	<input type="button" value="แก้ไขเอกสาร"/>	<input type="button" value="คัดลอก"/>	<input type="button" value="ยกเลิก"/>

รูปที่ 21 หน้าจอ หลักการเตรียมจัดสรรงบประมาณ

ลำดับ	ชื่อฟิลต์	คำอธิบาย
1.	แสดงรายละเอียด	กดปุ่ม <input type="button" value="แสดงรายละเอียด"/> เพื่อแสดงรายละเอียดส่วนหัวของเอกสาร ตัวอย่างหน้าจอตามรูปภาพที่ 22
2.	ซ่อนรายละเอียด	กดปุ่ม <input type="button" value="ซ่อนรายละเอียด"/> เพื่อซ่อนรายละเอียดส่วนหัวของเอกสาร ตัวอย่างหน้าจอตามรูปภาพที่ 23

ระบบบริหารการเงินการคลังภาครัฐแบบอิเล็กทรอนิกส์ใหม่
NEW GOVERNMENT FISCAL MANAGEMENT INFORMATION SYSTEM

วันที่เอกสาร: ถึง:

วันที่สร้าง: ถึง:

สถานะเอกสาร: รออนุมัติ (Prepared) อนุมัติ (Approved) ยกเลิก (Cancelled)

รายการเอกสารเตรียมจัดสรรงบประมาณ

<input type="checkbox"/>	ปีงบประมาณ	หน่วยงาน	วันที่เอกสาร	เลขที่เอกสาร ↓	จำนวนใบรวม	ผู้เตรียมรายการ	ผู้อนุมัติ	สถานะของเอกสาร	รายละเอียด	แสดงเอกสาร	แก้ไขเอกสาร	คัดลอก	ยกเลิก
<input type="checkbox"/>	2565	01007	2022-03-30	1000000139	0.00	PANUPONG	ANUNYA	Prepared	<input type="button" value="ซ่อนรายละเอียด"/>	<input type="button" value="🔍"/>	<input type="button" value="📄"/>	<input type="button" value="📄"/>	<input type="button" value="🗑️"/>
Created By: PANUPONG Created Date: 2022-03-15 Created Time: 5:36:35 วันที่เปลี่ยนแปลงเอกสาร: เวลาที่เปลี่ยนแปลงเอกสาร: ผู้รับผิดชอบ: Header Text: ระบุรายละเอียดข้อความส่วนหัว													
<input type="checkbox"/>	2565	01007	2022-03-11	1000000124	0.00	PANUPONG	ANUNYA	Prepared	<input type="button" value="แสดงรายละเอียด"/>	<input type="button" value="🔍"/>	<input type="button" value="📄"/>	<input type="button" value="📄"/>	<input type="button" value="🗑️"/>
<input type="checkbox"/>	2565	01007	2022-03-12	1000000123	0.00	PANUPONG	ANUNYA	Prepared	<input type="button" value="แสดงรายละเอียด"/>	<input type="button" value="🔍"/>	<input type="button" value="📄"/>	<input type="button" value="📄"/>	<input type="button" value="🗑️"/>
<input type="checkbox"/>	2565	01007	2022-03-10	1000000122	0.00	PANUPONG	ANUNYA	Prepared	<input type="button" value="แสดงรายละเอียด"/>	<input type="button" value="🔍"/>	<input type="button" value="📄"/>	<input type="button" value="📄"/>	<input type="button" value="🗑️"/>
<input type="checkbox"/>	2565	01007	2022-03-11	1000000121	0.00	PANUPONG	ANUNYA	Prepared	<input type="button" value="แสดงรายละเอียด"/>	<input type="button" value="🔍"/>	<input type="button" value="📄"/>	<input type="button" value="📄"/>	<input type="button" value="🗑️"/>
<input type="checkbox"/>	2565	03004	2022-03-10	1000000120	0.00	PANUPONG	ANUNYA	Prepared	<input type="button" value="แสดงรายละเอียด"/>	<input type="button" value="🔍"/>	<input type="button" value="📄"/>	<input type="button" value="📄"/>	<input type="button" value="🗑️"/>
<input type="checkbox"/>	2565	03004	2022-03-09	1000000119	0.00	PANUPONG	THONGDEE	Prepared	<input type="button" value="แสดงรายละเอียด"/>	<input type="button" value="🔍"/>	<input type="button" value="📄"/>	<input type="button" value="📄"/>	<input type="button" value="🗑️"/>
<input type="checkbox"/>	2565	03004	2022-03-10	1000000117	0.00	PANUPONG	ANUNYA	Prepared	<input type="button" value="แสดงรายละเอียด"/>	<input type="button" value="🔍"/>	<input type="button" value="📄"/>	<input type="button" value="📄"/>	<input type="button" value="🗑️"/>
<input type="checkbox"/>	2565	03004	2022-03-10	1000000116	0.00	PANUPONG	ANUNYA	Prepared	<input type="button" value="แสดงรายละเอียด"/>	<input type="button" value="🔍"/>	<input type="button" value="📄"/>	<input type="button" value="📄"/>	<input type="button" value="🗑️"/>
<input type="checkbox"/>	2565	01007	2022-03-10	1000000115	0.00	PANUPONG	AMORNAT_R	Prepared	<input type="button" value="แสดงรายละเอียด"/>	<input type="button" value="🔍"/>	<input type="button" value="📄"/>	<input type="button" value="📄"/>	<input type="button" value="🗑️"/>

Rows per page: 10 1-10 of 10

รูปที่ 22 หน้าจอ แสดงรายละเอียดส่วนหัวของเอกสาร

ระบบบริหารการเงินการคลังภาครัฐแบบอิเล็กทรอนิกส์ใหม่
NEW GOVERNMENT FISCAL MANAGEMENT INFORMATION SYSTEM

วันที่เอกสาร: ถึง:

วันที่สร้าง: ถึง:

สถานะเอกสาร: รออนุมัติ (Prepared) อนุมัติ (Approved) ยกเลิก (Cancelled)

รายการเอกสารเตรียมจัดสรรงบประมาณ

<input type="checkbox"/>	ปีงบประมาณ	หน่วยงาน	วันที่เอกสาร	เลขที่เอกสาร ↓	จำนวนใบรวม	ผู้เตรียมรายการ	ผู้อนุมัติ	สถานะของเอกสาร	รายละเอียด	แสดงเอกสาร	แก้ไขเอกสาร	คัดลอก	ยกเลิก
<input type="checkbox"/>	2565	01007	2022-03-30	1000000139	0.00	PANUPONG	ANUNYA	Prepared	<input type="button" value="ซ่อนรายละเอียด"/>	<input type="button" value="🔍"/>	<input type="button" value="📄"/>	<input type="button" value="📄"/>	<input type="button" value="🗑️"/>
Created By: PANUPONG Created Date: 2022-03-15 Created Time: 5:36:35 วันที่เปลี่ยนแปลงเอกสาร: เวลาที่เปลี่ยนแปลงเอกสาร: ผู้รับผิดชอบ: Header Text: ระบุรายละเอียดข้อความส่วนหัว													
<input type="checkbox"/>	2565	01007	2022-03-11	1000000124	0.00	PANUPONG	ANUNYA	Prepared	<input type="button" value="แสดงรายละเอียด"/>	<input type="button" value="🔍"/>	<input type="button" value="📄"/>	<input type="button" value="📄"/>	<input type="button" value="🗑️"/>
<input type="checkbox"/>	2565	01007	2022-03-12	1000000123	0.00	PANUPONG	ANUNYA	Prepared	<input type="button" value="แสดงรายละเอียด"/>	<input type="button" value="🔍"/>	<input type="button" value="📄"/>	<input type="button" value="📄"/>	<input type="button" value="🗑️"/>
<input type="checkbox"/>	2565	01007	2022-03-10	1000000122	0.00	PANUPONG	ANUNYA	Prepared	<input type="button" value="แสดงรายละเอียด"/>	<input type="button" value="🔍"/>	<input type="button" value="📄"/>	<input type="button" value="📄"/>	<input type="button" value="🗑️"/>
<input type="checkbox"/>	2565	01007	2022-03-11	1000000121	0.00	PANUPONG	ANUNYA	Prepared	<input type="button" value="แสดงรายละเอียด"/>	<input type="button" value="🔍"/>	<input type="button" value="📄"/>	<input type="button" value="📄"/>	<input type="button" value="🗑️"/>
<input type="checkbox"/>	2565	03004	2022-03-10	1000000120	0.00	PANUPONG	ANUNYA	Prepared	<input type="button" value="แสดงรายละเอียด"/>	<input type="button" value="🔍"/>	<input type="button" value="📄"/>	<input type="button" value="📄"/>	<input type="button" value="🗑️"/>
<input type="checkbox"/>	2565	03004	2022-03-09	1000000119	0.00	PANUPONG	THONGDEE	Prepared	<input type="button" value="แสดงรายละเอียด"/>	<input type="button" value="🔍"/>	<input type="button" value="📄"/>	<input type="button" value="📄"/>	<input type="button" value="🗑️"/>
<input type="checkbox"/>	2565	03004	2022-03-10	1000000117	0.00	PANUPONG	ANUNYA	Prepared	<input type="button" value="แสดงรายละเอียด"/>	<input type="button" value="🔍"/>	<input type="button" value="📄"/>	<input type="button" value="📄"/>	<input type="button" value="🗑️"/>
<input type="checkbox"/>	2565	03004	2022-03-10	1000000116	0.00	PANUPONG	ANUNYA	Prepared	<input type="button" value="แสดงรายละเอียด"/>	<input type="button" value="🔍"/>	<input type="button" value="📄"/>	<input type="button" value="📄"/>	<input type="button" value="🗑️"/>
<input type="checkbox"/>	2565	01007	2022-03-10	1000000115	0.00	PANUPONG	AMORNAT_R	Prepared	<input type="button" value="แสดงรายละเอียด"/>	<input type="button" value="🔍"/>	<input type="button" value="📄"/>	<input type="button" value="📄"/>	<input type="button" value="🗑️"/>

Rows per page: 10 1-10 of 10

รูปที่ 23 หน้าจอ ซ่อนการแสดงผลรายละเอียดส่วนหัวของเอกสาร

6.1.1.3 การแสดงเอกสารการบันทึกเตรียมจัดสรรงบประมาณ

ระบบบริหารการเงินการคลังภาครัฐแบบอิเล็กทรอนิกส์ใหม่
NEW GOVERNMENT FISCAL MANAGEMENT INFORMATION SYSTEM

งบประมาณ: 2565 หน่วยงาน:
 เลขที่เอกสาร:
 ผู้เตรียมรายการ: PANUPONG ผู้รับผิดชอบ:
 ผู้อนุมัติ:
 วันที่เอกสาร: ถึง:
 วันที่สร้าง: ถึง:
 สถานะเอกสาร: รออนุมัติ (Prepared) อนุมัติ (Approved) ยกเลิก (Cancelled)

รายการเอกสารเตรียมจัดสรรงบประมาณ

<input type="checkbox"/>	งบประมาณ	หน่วยงาน	วันที่เอกสาร	เลขที่เอกสาร ↓	จำนวนเงินรวม	ผู้เตรียมรายการ	ผู้อนุมัติ	สถานะเอกสาร	รายละเอียด	แสดงเอกสาร	แก้ไขเอกสาร	คัดลอก	ยกเลิก
<input type="checkbox"/>	2565	01007	2022-03-30	1000000139	0.00	PANUPONG	ANUNYA	Prepared	แสดงรายละเอียด				
<input type="checkbox"/>	2565	01007	2022-03-11	1000000124	0.00	PANUPONG	ANUNYA	Prepared	แสดงรายละเอียด				
<input type="checkbox"/>	2565	01007	2022-03-12	1000000123	0.00	PANUPONG	ANUNYA	Prepared	แสดงรายละเอียด				
<input type="checkbox"/>	2565	01007	2022-03-10	1000000122	0.00	PANUPONG	ANUNYA	Prepared	แสดงรายละเอียด				
<input type="checkbox"/>	2565	01007	2022-03-11	1000000121	0.00	PANUPONG	ANUNYA	Prepared	แสดงรายละเอียด				
<input type="checkbox"/>	2565	03004	2022-03-10	1000000120	0.00	PANUPONG	ANUNYA	Prepared	แสดงรายละเอียด				
<input type="checkbox"/>	2565	03004	2022-03-09	1000000119	0.00	PANUPONG	THONGDEE	Prepared	แสดงรายละเอียด				
<input type="checkbox"/>	2565	03004	2022-03-10	1000000117	0.00	PANUPONG	ANUNYA	Prepared	แสดงรายละเอียด				

รูปที่ 24 หน้าจอ หลักการเตรียมจัดสรรงบประมาณ

ลำดับ	ชื่อฟิลต์	คำอธิบาย
1.	แสดงเอกสาร	กดปุ่ม เพื่อแสดงเอกสาร ตัวอย่างหน้าจอตามรูปภาพที่ 25

ระบบบริหารการเงินการคลังภาครัฐแบบอิเล็กทรอนิกส์ใหม่
NEW GOVERNMENT FISCAL MANAGEMENT INFORMATION SYSTEM

ชื่อผู้ใช้: PANUPONG ตำแหน่ง: สังกัด:

การจัดสรรงบประมาณรายจ่ายประจำปี กรณีงบประมาณส่วนราชการ

A งบประมาณรายจ่าย

ส่วนหัวเอกสาร

B บรรทัดรายการ

เลขที่เอกสาร	1000000139	สถานะเอกสาร	Prepared
ปีงบประมาณ	2565	หน่วยงาน	01007
วันที่เอกสาร	2022-03-30	สร้างโดย	PANUPONG
ประเภทเอกสาร	RELS	เหตุผล	RELS
ผู้เตรียมรายการ	PANUPONG	ผู้อนุมัติ	ANUNYA
ผู้รับผิดชอบ		New GFMS User	C01007CD0000101
ข้อความส่วนหัว	ระบุรายละเอียดข้อความส่วนหัว		
หมายเหตุ	เอกสารลงวันที่ 31 มีนาคม 2565		

[← กลับหน้าหลัก](#)

ระบบบริหารการเงินการคลังภาครัฐแบบอิเล็กทรอนิกส์ใหม่
New Government Fiscal Management Information System

รูปที่ 25 หน้าจอ แสดงเอกสาร

หน้าจอแสดงเอกสารแบ่งออกเป็น 2 ส่วนดังนี้

ส่วน A แสดงรายละเอียดส่วนหัวของเอกสาร

ส่วน B แสดงรายละเอียดบรรทัดรายการของเอกสาร

กรณีที่ต้องการแสดงข้อมูลบรรทัดรายการสามารถทำได้โดยการคลิกไปที่ Tab บรรทัดรายการ ดังรูปภาพที่ 26

ระบบบริหารการเงินการคลังภาครัฐแบบอิเล็กทรอนิกส์ใหม่
NEW GOVERNMENT FISCAL MANAGEMENT INFORMATION SYSTEM

ชื่อผู้ใช้: PANUPONG ตำแหน่ง: ลังค์

การจัดสรรงบประมาณรายจ่ายประจำปี กรณีงบประมาณส่วนราชการ

จัดสรรงบประมาณรายจ่าย

ส่วนหัวเอกสาร **บรรทัดรายการ**

เลขที่เอกสาร	100000139	สถานะเอกสาร	Prepared
ปีงบประมาณ	2565	หน่วยงาน	01007
วันที่เอกสาร	2022-03-30	สร้างโดย	PANUPONG
ประเภทเอกสาร	RELS	เหตุผล	RELS
ผู้เตรียมรายการ	PANUPONG	ผู้อนุมัติ	ANUNYA
ผู้รับผิดชอบ		New GFMS User	C01007CD0000101
ข้อความส่วนตัว	ระบุรายละเอียดข้อความส่วนตัว	เลขที่เอกสารอ้างอิง	
หมายเหตุ	เอกสารลงวันที่ 31 มีนาคม 2565		

[← กลับหน้าหลัก](#)

ระบบบริหารการเงินการคลังภาครัฐแบบอิเล็กทรอนิกส์ใหม่
New Government Fiscal Management Information System

รูปที่ 26 หน้าจอ แสดงเอกสาร-การเลือกแสดงบรรทัดรายการ

ระบบบริหารการเงินการคลังภาครัฐแบบอิเล็กทรอนิกส์ใหม่
NEW GOVERNMENT FISCAL MANAGEMENT INFORMATION SYSTEM

ชื่อผู้ใช้: PANUPONG ตำแหน่ง: ลังค์

การจัดสรรงบประมาณรายจ่ายประจำปี กรณีงบประมาณส่วนราชการ

จัดสรรงบประมาณรายจ่าย

ส่วนหัวเอกสาร **บรรทัดรายการ**

จำนวนรายการทั้งหมด 3 รายการ

จำนวนเงินจัดสรรทั้งหมด 700,000.00 บาท

เลขจัดงเงิน	รหัสงบประมาณ	รายการผูกพันงบประมาณ	หน่วยงบประมาณ	สี่ปี	ปีเดียว/ผูกพัน	งบประมาณเมื่อจ่ายลงแล้ว	ค่าคง	จำนวนเงินจัดสรร	ไม่อนุมัติ	เงินอนุมัติ	หน่วยเงิน	หมายเหตุ
6511310	01007550012003120001	120610	0100700000	P1000	GEN	7,000,000.00	500,000.00	500,000.00	<input type="checkbox"/>	1.0000	ระบบ	
6511310	01007550009003120001	120610	0100700000	P1000	COM	53,334,789.00	100,000.00	0.00	<input checked="" type="checkbox"/>	0.0000		
6511310	01007550009003120002	120610	0100700000	P1000	GEN	1,862,223.00	200,000.00	200,000.00	<input type="checkbox"/>	1.0000	ระบบ	

Rows per page: 10 1-3 of 3

[← กลับหน้าหลัก](#)

ระบบบริหารการเงินการคลังภาครัฐแบบอิเล็กทรอนิกส์ใหม่
New Government Fiscal Management Information System

รูปที่ 27 หน้าจอ แสดงเอกสาร-การเลือกแสดงบรรทัดรายการ

เมื่อต้องการกลับหน้าจอหลักการเตรียมจัดสรรงบประมาณ สามารถทำได้โดยคลิก



6.1.1.4 การแก้ไขเอกสารการบันทึกเตรียมจัดสรรงบประมาณ

ระบบบริหารการเงินการคลังภาครัฐแบบอิเล็กทรอนิกส์ใหม่
NEW GOVERNMENT FISCAL MANAGEMENT INFORMATION SYSTEM

วันที่เอกสาร: ถึง:

วันที่สร้าง: ถึง:

สถานะเอกสาร: รออนุมัติ (Prepared) อนุมัติ (Approved) ยกเลิก (Cancelled)


รายการเอกสารเตรียมจัดสรรงบประมาณ

<input type="checkbox"/>	ปีงบประมาณ	หน่วยงาน	วันที่เอกสาร	เลขที่เอกสาร	จำนวนเงินรวม	ผู้เตรียมรายการ	ผู้อนุมัติ	สถานะเอกสาร	รายละเอียด	เลขเอกสาร	แก้ไขเอกสาร	คัดลอก	ยกเลิก
<input type="checkbox"/>	2565	01002	2022-03-25	1000000250	0.00	ATIPA	ANUNYA	Prepared	<input type="button" value="แสดงรายละเอียด"/>	<input type="button" value="ดู"/>	<input type="button" value="แก้ไข"/>	<input type="button" value="คัดลอก"/>	<input type="button" value="ลบ"/>
<input type="checkbox"/>	2565	01007	2022-03-25	1000000249	0.00	CHANTANA,AM	ANUNYA	Prepared	<input type="button" value="แสดงรายละเอียด"/>	<input type="button" value="ดู"/>	<input type="button" value="แก้ไข"/>	<input type="button" value="คัดลอก"/>	<input type="button" value="ลบ"/>
<input type="checkbox"/>	2565	01004	2022-03-24	1000000247	0.00	ATIPA	ANUNYA	Prepared	<input type="button" value="แสดงรายละเอียด"/>	<input type="button" value="ดู"/>	<input type="button" value="แก้ไข"/>	<input type="button" value="คัดลอก"/>	<input type="button" value="ลบ"/>
<input type="checkbox"/>	2565	01003	2022-03-24	1000000246	0.00	ATIPA	AMORNROT_R	Prepared	<input type="button" value="แสดงรายละเอียด"/>	<input type="button" value="ดู"/>	<input type="button" value="แก้ไข"/>	<input type="button" value="คัดลอก"/>	<input type="button" value="ลบ"/>
<input type="checkbox"/>	2565	01001	2022-03-24	1000000245	0.00	ATIPA	ANUNYA	Prepared	<input type="button" value="แสดงรายละเอียด"/>	<input type="button" value="ดู"/>	<input type="button" value="แก้ไข"/>	<input type="button" value="คัดลอก"/>	<input type="button" value="ลบ"/>
<input type="checkbox"/>	2565	02004	2022-03-23	1000000244	0.00	ATIPA	ANUNYA	Prepared	<input type="button" value="แสดงรายละเอียด"/>	<input type="button" value="ดู"/>	<input type="button" value="แก้ไข"/>	<input type="button" value="คัดลอก"/>	<input type="button" value="ลบ"/>
<input type="checkbox"/>	2565	01001	2022-02-28	1000000243	0.00	ATIPA	ANUNYA	Prepared	<input type="button" value="แสดงรายละเอียด"/>	<input type="button" value="ดู"/>	<input type="button" value="แก้ไข"/>	<input type="button" value="คัดลอก"/>	<input type="button" value="ลบ"/>
<input type="checkbox"/>	2565	01001	2022-03-01	1000000242	0.00	ATIPA	ANUNYA	Prepared	<input type="button" value="แสดงรายละเอียด"/>	<input type="button" value="ดู"/>	<input type="button" value="แก้ไข"/>	<input type="button" value="คัดลอก"/>	<input type="button" value="ลบ"/>
<input type="checkbox"/>	2565	01002	2022-03-21	1000000241	0.00	PANUPONG	ANUNYA	Prepared	<input type="button" value="แสดงรายละเอียด"/>	<input type="button" value="ดู"/>	<input type="button" value="แก้ไข"/>	<input type="button" value="คัดลอก"/>	<input type="button" value="ลบ"/>
<input type="checkbox"/>	2565	01001	2022-03-22	1000000240	0.00	PANUPONG	AMORNROT_R	Prepared	<input type="button" value="แสดงรายละเอียด"/>	<input type="button" value="ดู"/>	<input type="button" value="แก้ไข"/>	<input type="button" value="คัดลอก"/>	<input type="button" value="ลบ"/>

Rows per page: 10 1-10 of 114

ระบบบริหารการเงินการคลังภาครัฐแบบอิเล็กทรอนิกส์ใหม่
New Government Fiscal Management Information System

รูปที่ 28 หน้าจอ หลักการเตรียมจัดสรรงบประมาณ

ลำดับ	ชื่อไฟล์	คำอธิบาย
1.	แก้ไขเอกสาร	กดปุ่ม  เพื่อแก้ไขเอกสาร ตัวอย่างหน้าจอตามรูปภาพที่ 29

ระบบบริหารการเงินการคลังภาครัฐแบบอิเล็กทรอนิกส์ใหม่
NEW GOVERNMENT FISCAL MANAGEMENT INFORMATION SYSTEM

ชื่อผู้ใช้: ITUSER ส่วนงาน: สังกัด:

การจัดสรรงบประมาณรายจ่ายประจำปี กรณีสงบประมาณส่วนราชการ

แก้ไข **A** เตรียมจัดสรร **B** **C**

ส่วนหัวเอกสาร:

เลขที่เอกสาร	1000000250	สถานะเอกสาร	Prepared
ปีงบประมาณ	2565	หน่วยงาน	01002
วันที่เอกสาร	<input type="text" value="2022-03-25"/>	สร้างโดย	ITUSER
ประเภทเอกสาร	RESL	เหตุผล	RESL การจัดสรรงบประมาณจ่าย/เงินกู้
ผู้เตรียมรายการ	ATIPA	ผู้อนุมัติ	ANUNYA
ผู้รับผิดชอบ	<input type="text"/>	New GFMS User	C99999CD0009901
ข้อความส่วนหัว	<input type="text"/>	เลขที่เอกสารอ้างอิง	<input type="text"/>
หมายเหตุ	<input type="text"/>		

ระบบบริหารการเงินการคลังภาครัฐแบบอิเล็กทรอนิกส์ใหม่
New Government Fiscal Management Information System

รูปที่ 29 หน้าจอ แก้ไขเอกสาร

หน้าจอการแก้ไขแบ่งออกเป็น 3 Tab ดังนี้

ส่วน A ส่วนหัวของเอกสาร

สำหรับแก้ไขรายละเอียดส่วนหัวของเอกสาร

ส่วน B การเลือกบรรทัดรายการ

สำหรับกรณีที่ต้องการเพิ่มรายการของเอกสาร โดยเลือกรายการงบประมาณเพิ่ม

ส่วน C บรรทัดรายการ

สำหรับแก้ไขบรรทัดรายการ เช่น การลบข้อมูลบรรทัดรายการออก, การแก้ไขจำนวนเงิน, การแก้ไขหมายเหตุ เป็นต้น

ระบบบริหารการเงินการคลังภาครัฐแบบอิเล็กทรอนิกส์ใหม่
NEW GOVERNMENT FISCAL MANAGEMENT INFORMATION SYSTEM

ชื่อผู้ใช้: ITUSER ส่วนงาน: สังคค:

การจัดสรรงบประมาณรายจ่ายประจำปี งบตั้งงบประมาณส่วนราชการ

แก้ไขเอกสารเตรียมจัดสรรงบประมาณ

ส่วนหัวเอกสาร | **เลือกบรรทัดรายการ** | บรรทัดรายการ

เลขที่เอกสาร	1000000250	สถานะเอกสาร	Prepared
ปีงบประมาณ	2565	หน่วยงาน	01002
วันที่เอกสาร	2022-03-25	สร้างโดย	ITUSER
ประเภทเอกสาร	RESL	เหตุผล	RESL การจัดสรรงบประมาณจ่าย/เงินกู้
ผู้เตรียมรายการ	ATIPA	ผู้อนุมัติ	ANUNYA
ผู้รับผิดชอบ		New GFMS User	C99999CD0009901
ข้อความส่วนหัว	-	เลขที่เอกสารอ้างอิง	
หมายเหตุ			

แก้ไขเอกสาร ยกเลิก

ระบบบริหารการเงินการคลังภาครัฐแบบอิเล็กทรอนิกส์ใหม่
New Government Fiscal Management Information System

รูปที่ 30 หน้าจอ แก้ไขเอกสาร-การไปที่ เลือกบรรทัดรายการ

สามารถแก้ไขข้อมูลส่วนหัวดังต่อไปนี้ได้

- วันที่เอกสาร
- ผู้อนุมัติรายการ
- ผู้รับผิดชอบ
- ข้อความส่วนหัว
- เลขที่เอกสารอ้างอิง
- หมายเหตุ

แก้ไขเอกสาร

เมื่อได้มีการแก้ไขเอกสาร ระบบจะ Active ปุ่ม **แก้ไขเอกสาร** สามารถบันทึกรายการได้ หรือกรณีที่ต้องการแก้ไขรายการ เช่น เพิ่มบรรทัดรายการก็สามารถดำเนินการได้ โดยการคลิกไปที่ Tab การเลือกบรรทัดรายการ ดังรูปภาพที่ 31

ระบบบริหารการเงินการคลังภาครัฐแบบอิเล็กทรอนิกส์ใหม่
NEW GOVERNMENT FISCAL MANAGEMENT INFORMATION SYSTEM

ชื่อผู้ใช้: ITUSER ส่วนงาน: สังกัด:

การจัดสรรงบประมาณรายจ่ายประจำปี ครึ่งงบประมาณส่วนราชการ

แก้ไขเอกสารเตรียมจัดสรรงบประมาณ

ส่วนหัวเอกสาร **เลือกบรรทัดรายการ** บรรทัดรายการ

หน่วยงาน กรมประชาสัมพันธ์
แหล่งของเงิน 2565
รหัสงบประมาณ 01002

แสดงรายการ ดึงข้อมูลของ

แสดงงบประมาณเมื่อจ่ายคงเหลือเท่ากับ 0

ตัดออกในบรรทัดรายการ

<input type="checkbox"/>	แหล่งของเงิน	รหัสงบประมาณ	ปีงบประมาณ	งบประมาณ์จ่าย	งบประมาณ์จัดสรร	% จัดสรร	งบประมาณ์จ่ายคงเหลือ	รายการผูกพันงบประมาณ	หน่วยงบประมาณ	พื้นที่
<input type="checkbox"/>	6511310	01002360010003120002	GEN	16,530,000.00	0.00	0.00	16,530,000.00	120603	0100200000	P1000
<input type="checkbox"/>	6511310	01002360010003120003	GEN	12,073,900.00	0.00	0.00	12,073,900.00	120603	0100200000	P1000
<input type="checkbox"/>	6511310	01002360010003120004	GEN	11,500,000.00	0.00	0.00	11,500,000.00	120603	0100200000	P1000
<input type="checkbox"/>	6511310	01002360010003120005	GEN	6,500,000.00	0.00	0.00	6,500,000.00	120603	0100200000	P1000
<input type="checkbox"/>	6511310	01002360010003120006	GEN	6,159,300.00	0.00	0.00	6,159,300.00	120603	0100200000	P1000
<input type="checkbox"/>	6511310	01002360010003120007	GEN	6,500,000.00	0.00	0.00	6,500,000.00	120603	0100200000	P1000
<input type="checkbox"/>	6511310	01002360010003120008	GEN	6,500,000.00	0.00	0.00	6,500,000.00	120603	0100200000	P1000
<input type="checkbox"/>	6511310	01002360010003120009	GEN	6,500,000.00	0.00	0.00	6,500,000.00	120603	0100200000	P1000
<input type="checkbox"/>	6511310	01002360010003120010	GEN	6,500,000.00	0.00	0.00	6,500,000.00	120603	0100200000	P1000

รูปที่ 31 หน้าจอ แก้ไขเอกสาร-เลือกบรรทัดรายการ

จากหน้าจอนี้สามารถแก้ไขโดยเพิ่มบรรทัดรายการได้ วิธีการเหมือนกับการสร้างเอกสาร ตัวอย่างการเพิ่มบรรทัดรายการตามรูปภาพที่ 32

ระบบบริหารการเงินการคลังภาครัฐแบบอิเล็กทรอนิกส์ใหม่
NEW GOVERNMENT FISCAL MANAGEMENT INFORMATION SYSTEM

ชื่อผู้ใช้: ITUSER ส่วนงาน: สังกัด:

การจัดสรรงบประมาณรายจ่ายประจำปี ครึ่งงบประมาณส่วนราชการ

แก้ไขเอกสารเตรียมจัดสรรงบประมาณ

ส่วนหัวเอกสาร **เลือกบรรทัดรายการ** บรรทัดรายการ

หน่วยงาน กรมประชาสัมพันธ์
แหล่งของเงิน 2565
รหัสงบประมาณ 01002

แสดงรายการ ดึงข้อมูลของ

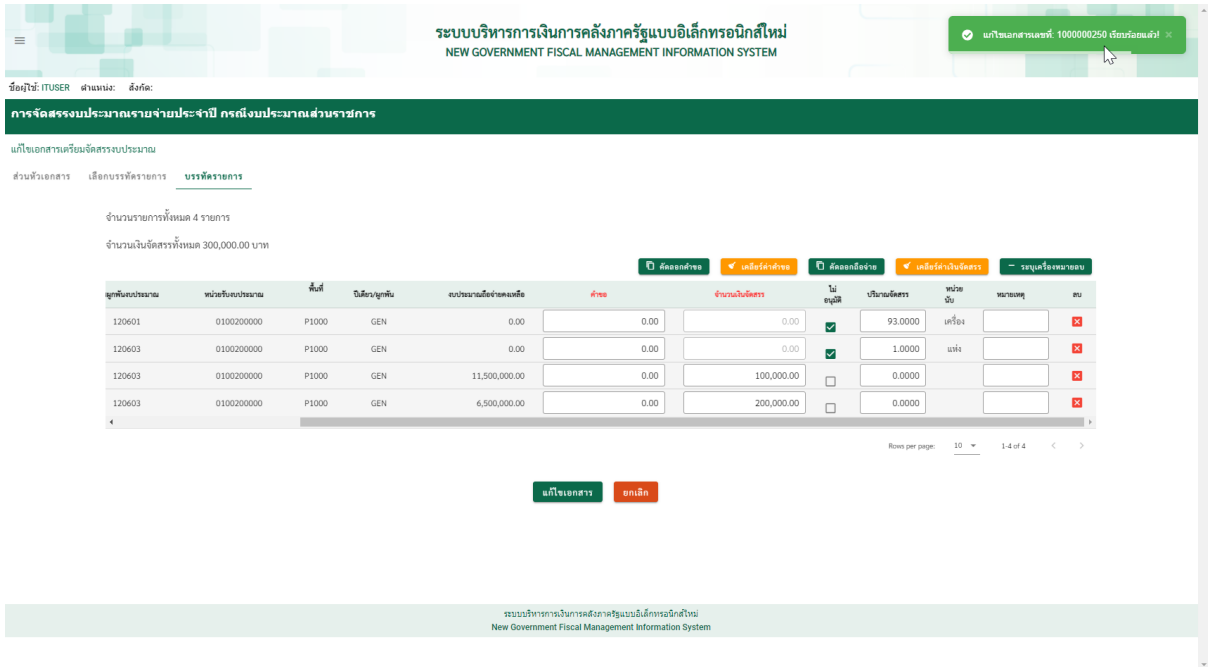
แสดงงบประมาณเมื่อจ่ายคงเหลือเท่ากับ 0

ตัดออกในบรรทัดรายการ

1 **2**

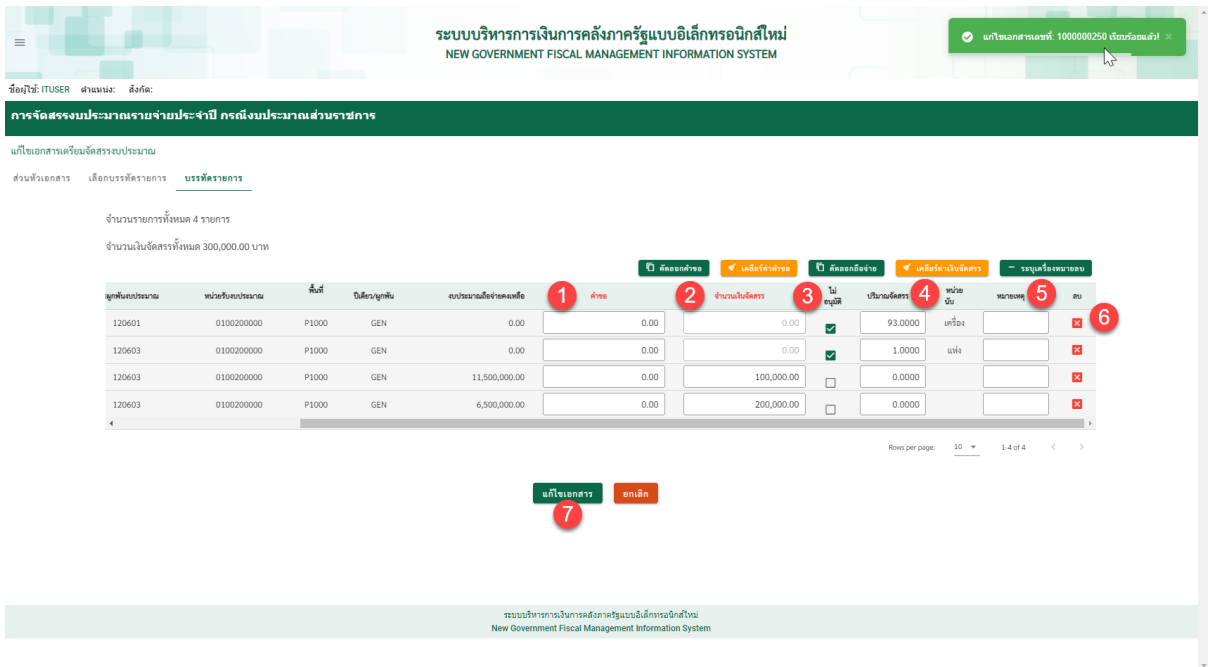
<input type="checkbox"/>	แหล่งของเงิน	รหัสงบประมาณ	ปีงบประมาณ	งบประมาณ์จ่าย	งบประมาณ์จัดสรร	% จัดสรร	งบประมาณ์จ่ายคงเหลือ	รายการผูกพันงบประมาณ	หน่วยงบประมาณ	พื้นที่
<input type="checkbox"/>	6511310	01002360010003120004	GEN	11,500,000.00	0.00	0.00	11,500,000.00	120603	0100200000	P1000
<input checked="" type="checkbox"/>	6511310	01002360010003120005	GEN	6,500,000.00	0.00	0.00	6,500,000.00	120603	0100200000	P1000
<input type="checkbox"/>	6511310	01002360010003120006	GEN	6,159,300.00	0.00	0.00	6,159,300.00	120603	0100200000	P1000
<input type="checkbox"/>	6511310	01002360010003120007	GEN	6,500,000.00	0.00	0.00	6,500,000.00	120603	0100200000	P1000
<input type="checkbox"/>	6511310	01002360010003120008	GEN	6,500,000.00	0.00	0.00	6,500,000.00	120603	0100200000	P1000
<input type="checkbox"/>	6511310	01002360010003120009	GEN	6,500,000.00	0.00	0.00	6,500,000.00	120603	0100200000	P1000
<input type="checkbox"/>	6511310	01002360010003120010	GEN	6,500,000.00	0.00	0.00	6,500,000.00	120603	0100200000	P1000
<input type="checkbox"/>	6511310	01002360010003120011	GEN	6,500,000.00	0.00	0.00	6,500,000.00	120603	0100200000	P1000
<input type="checkbox"/>	6511310	01002360010003120012	GEN	6,500,000.00	0.00	0.00	6,500,000.00	120603	0100200000	P1000

รูปที่ 32 หน้าจอ แก้ไขเอกสาร-การเพิ่มบรรทัดรายการ




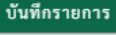
รูปที่ 33 หน้าจอ แก้ไขเอกสาร-บรรทัดรายการ

สามารถแก้ไขบรรทัดรายการได้



รูปที่ 34 หน้าจอ แก้ไขเอกสาร-บรรทัดรายการ

ลำดับ	ชื่อฟิลด์	คำอธิบาย
1.	คำขอ	แก้ไขจำนวนเงินตามคำขอ กรณีที่ไม่มีจำนวนเงินตามคำไม่ระบุค่าได้
2.	จำนวนเงินจัดสรร	แก้ไขจำนวนเงินที่ต้องการจัดสรร
3.	Flag รายการไม่อนุมัติ	แก้ไขการไม่อนุมัติรายการ

ลำดับ	ชื่อฟิลด์	คำอธิบาย
4.	ปริมาณการจัดสรร	แก้ไขปริมาณการจัดสรร โดยระบบจะ default ค่าตาม พรบ. ให้สามารถแก้ไขได้
5.	หมายเหตุ	แก้ไขหมายเหตุ โดยรายละเอียดส่วนนี้จะไปแสดงที่บรรทัดรายการของใบงวด
6.	ลบบรรทัดรายการ	กดปุ่ม  ของรายการที่ต้องการลบออก
7.	บันทึกรายการ	กดปุ่ม  เพื่อบันทึกเอกสาร เมื่อบันทึกรายการเรียบร้อยแล้ว ระบบจะแสดงหน้าจอตั้งรูปภาพที่ 19

ระบบบริหารการเงินการคลังภาครัฐแบบอิเล็กทรอนิกส์ใหม่
NEW GOVERNMENT FISCAL MANAGEMENT INFORMATION SYSTEM

เข้าสู่ระบบ: ITUSER ส่วนงาน: สังกัด: บันทึกเอกสารวันที่: 1000000250 เชิญคลิกที่นี่

การจัดสรรงบประมาณรายจ่ายประจำปี กรณีงบประมาณส่วนราชการ

แก้ไขเอกสารเตรียมจัดสรรงบประมาณ

ส่วนที่: เอกสาร เลือกบรรทัดรายการ: บรรทัดรายการ

จำนวนรายการทั้งหมด 4 รายการ
จำนวนเงินจัดสรรทั้งหมด 300,000.00 บาท

ผูกพันงบประมาณ	หน่วยงบประมาณ	ปี	ปีงบประมาณ	งบประมาณปี	ค่าคง	จำนวนเงิน	ไม่ผูกพัน	ปีงบประมาณ	หน่วย	หมายเหตุ	ลบ
120601	0100200000	P1000	GEN	0.00	0.00	0.00	<input checked="" type="checkbox"/>	93.00000	เครื่อง		<input checked="" type="checkbox"/>
120603	0100200000	P1000	GEN	0.00	0.00	0.00	<input checked="" type="checkbox"/>	1.00000	แห่ง		<input checked="" type="checkbox"/>
120603	0100200000	P1000	GEN	11,500,000.00	0.00	100,000.00	<input type="checkbox"/>	0.00000			<input checked="" type="checkbox"/>
120603	0100200000	P1000	GEN	6,500,000.00	0.00	200,000.00	<input type="checkbox"/>	0.00000			<input checked="" type="checkbox"/>

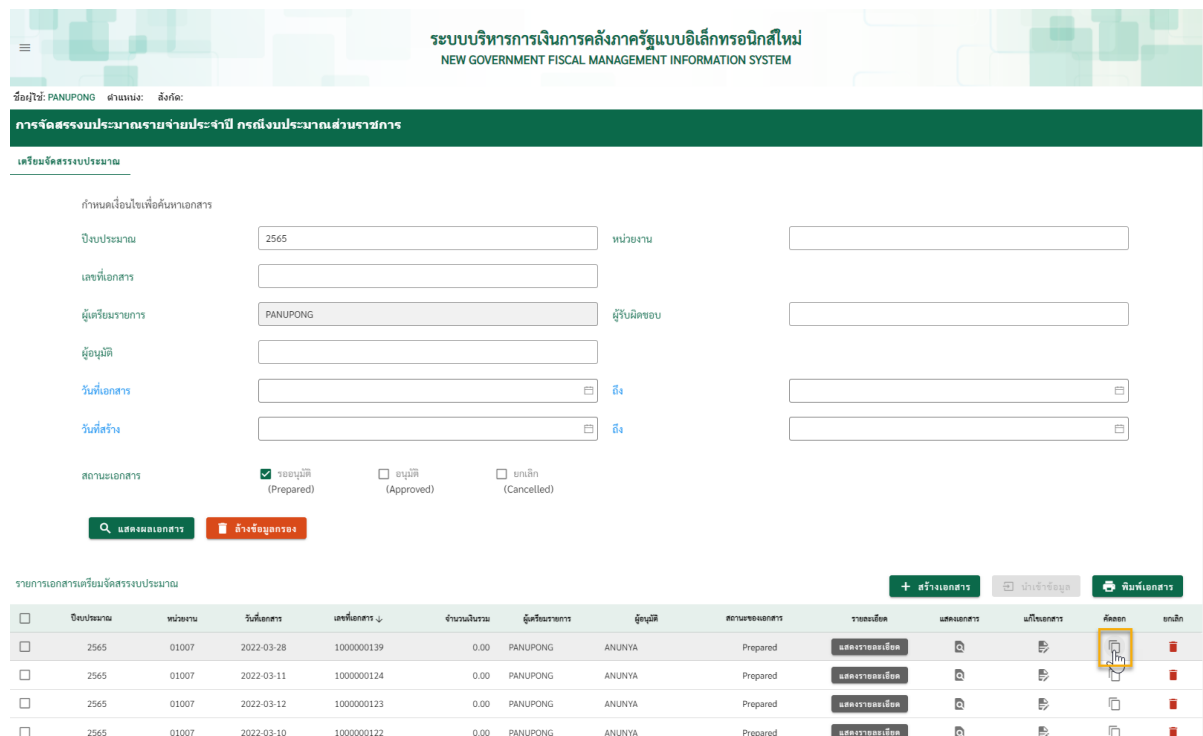
Rows per page: 10 1-4 of 4

แก้ไขเอกสาร ยกเลิก


ระบบบริหารการเงินการคลังภาครัฐแบบอิเล็กทรอนิกส์ใหม่
New Government Fiscal Management Information System

รูปที่ 35 หน้าจอ ผลการบันทึกการแก้ไขเอกสาร

6.1.1.5 การคัดลอกเอกสารการบันทึกเตรียมจัดสรรงบประมาณ



รูปที่ 36 หน้าจอ หลักการเตรียมจัดสรรงบประมาณ

ลำดับ	ชื่อฟิลต์	คำอธิบาย
1.	คัดลอก	กดปุ่ม  เพื่อทำการคัดลอกรายการ ตัวอย่างหน้าจอตามรูปภาพที่ 37

ระบบบริหารการเงินการคลังภาครัฐแบบอิเล็กทรอนิกส์ใหม่
NEW GOVERNMENT FISCAL MANAGEMENT INFORMATION SYSTEM

ชื่อผู้ใช้: PANUPONG ตำแหน่ง: ลังคัง

การจัดสรรงบประมาณรายจ่ายประจำปี งบตั้งงบประมาณส่วนราชการ

สร้างเอกสารเตรียมจัดสรรงบประมาณ

ส่วนหัวเอกสาร เลือกบรรทัดรายการ บรรทัดรายการ

จำนวนรายการทั้งหมด 4 รายการ
จำนวนเงินจัดสรรทั้งหมด 1,300,000.00 บาท

แหล่งเงิน	รหัสงบประมาณ	รายการผูกพันงบประมาณ	หน่วยงบประมาณ	ที่ตั้ง	ปีงบประมาณ	ประเภทบัญชี	งบประมาณเดิม จ่ายเหลือ	ค่าขอ	จำนวนเงินจัดสรร	ไม่ อนุมัติ	ปีภาษี
6511310	01007550012003120001	120610	0100700000	P1000	GEN	7,000,000.00	500,000.00	500,000.00	<input type="checkbox"/>	1.00	
6511310	01007550009003120001	120610	0100700000	P1000	COM	53,334,789.00	100,000.00	0.00	<input checked="" type="checkbox"/>	0.00	
6511310	01007550009003120002	120610	0100700000	P1000	GEN	1,862,223.00	200,000.00	200,000.00	<input type="checkbox"/>	1.00	
6511320	01007550009003220001	1208	0100700000	P1000	COM	28,600,000.00	600,000.00	600,000.00	<input type="checkbox"/>	0.00	

Rows per page: 10 1-4 of 4

บันทึกรายการ ยกเลิกรายการ

ระบบบริหารการเงินการคลังภาครัฐแบบอิเล็กทรอนิกส์ใหม่
New Government Fiscal Management Information System

รูปที่ 37 หน้าจอ การสร้างเอกสาร-โดยคัดลอกข้อมูลมาจากเอกสารที่เลือก

สามารถตรวจสอบข้อมูลและแก้ไขข้อมูล โดยมีรายละเอียดต่างๆ เหมือนการสร้างเอกสาร

ระบบบริหารการเงินการคลังภาครัฐแบบอิเล็กทรอนิกส์ใหม่
NEW GOVERNMENT FISCAL MANAGEMENT INFORMATION SYSTEM

ชื่อผู้ใช้: PANUPONG ตำแหน่ง: ลังคัง

การจัดสรรงบประมาณรายจ่ายประจำปี งบตั้งงบประมาณส่วนราชการ

สร้างเอกสารเตรียมจัดสรรงบประมาณ

ส่วนหัวเอกสาร เลือกบรรทัดรายการ บรรทัดรายการ

ปีงบประมาณ 2565 หน่วยงาน 01007 สำนักงบประมาณ

วันที่เอกสาร 2022-03-28 สร้างโดย PANUPONG

ประเภทเอกสาร RESL เหตุผล RESL การจัดสรรงบประมาณจ่าย/เงินกู้

ผู้เตรียมรายการ PANUPONG ผู้อนุมัติ ANUNYA

ผู้รับผิดชอบ New GFMS User รหัสเอกสาร C01007CD0000101

ข้อความส่วนหัว ระบุรายละเอียดข้อความส่วนหัว. เลขที่เอกสารอ้างอิง

หมายเหตุ เอกสารลงวันที่ 31 มีนาคม 2565

บันทึกรายการ ยกเลิกรายการ

ระบบบริหารการเงินการคลังภาครัฐแบบอิเล็กทรอนิกส์ใหม่
New Government Fiscal Management Information System

รูปที่ 38 หน้าจอ การสร้างเอกสาร-ข้อความส่วนหัว

สามารถแก้ไขรายละเอียดส่วนหัวได้

ระบบบริหารการเงินการคลังภาครัฐแบบอิเล็กทรอนิกส์ใหม่
NEW GOVERNMENT FISCAL MANAGEMENT INFORMATION SYSTEM

ชื่อผู้ใช้: PANUPONG ตำแหน่ง: ลังค์

การจัดสรรงบประมาณรายจ่ายประจำปี กรณีงบประมาณส่วนราชการ

สร้างเอกสารเตรียมจัดสรรงบประมาณ

ส่วนหัวเอกสาร **เลือกบรรทัดรายการ** บรรทัดรายการ

หน่วยงาน สำนักงบประมาณ

แหล่งของเงิน 2565

รหัสงบประมาณ 01007

แสดงงบประมาณเมื่อจ่ายคงเหลือเท่ากับ 0

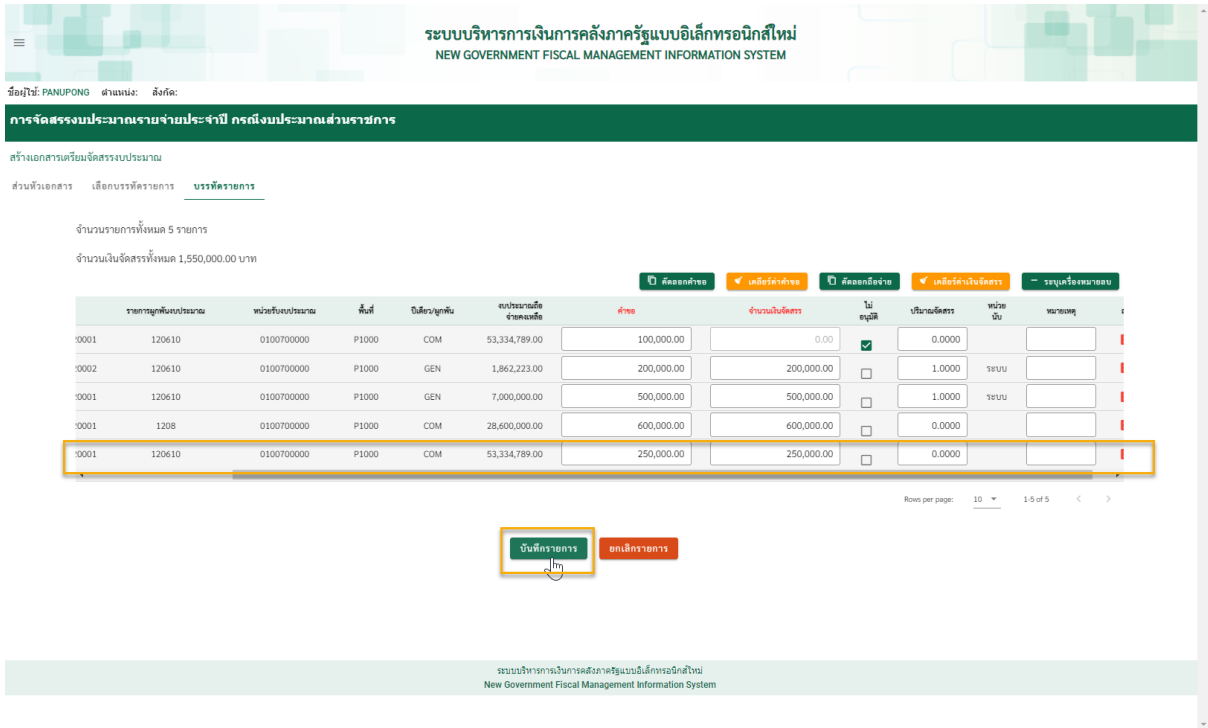
คัดลอกไปบรรทัดรายการ

☐	แหล่งของเงิน	รหัสงบประมาณ	ปีงบประมาณ	งบประเภท	งบประมาณเฉลี่ยจ่าย	งบประมาณเฉลี่ยสรร	% เฉลี่ยสรร	งบประมาณเฉลี่ยจ่ายคงเหลือ	รายการผูกพันงบประมาณ	หน่วยรับงบประมาณ	พื้นที่
<input checked="" type="checkbox"/>	6511310	01007550009003120001	CDM	53,346,000.00	11,211.00	0.021	53,334,789.00	120610	0100700000	P1000	
<input type="checkbox"/>	6511310	01007550009003120002	GEN	1,870,000.00	7,777.00	0.416	1,862,223.00	120610	0100700000	P1000	
<input type="checkbox"/>	6511310	01007550012003120001	GEN	7,000,000.00	0.00	0.00	7,000,000.00	120610	0100700000	P1000	
<input type="checkbox"/>	6511320	01007550009003220001	CDM	28,600,000.00	0.00	0.00	28,600,000.00	1208	0100700000	P1000	
<input type="checkbox"/>	6511320	01007550009003220002	CDM	1,729,900.00	0.00	0.00	1,729,900.00	1208	0100700000	P1000	
<input type="checkbox"/>	6511320	01007550009003220003	CDM	35,077,900.00	35,077,900.00	100.00	0.00	1208	0100700000	P1000	
<input type="checkbox"/>	6511320	01007550009003220004	CDM	2,127,700.00	0.00	0.00	2,127,700.00	1208	0100700000	P1000	
<input type="checkbox"/>	6511320	01007600008003220001	CDM	256,221,800.00	0.00	0.00	256,221,800.00	1208	0100700000	P1000	
<input type="checkbox"/>	6511500	01007550009005000001	GEN	750,000.00	0.00	0.00	750,000.00	5000	0100700000	P1000	
<input type="checkbox"/>	6511900	01007550009005000000	CDM	4,474,000.00	0.00	0.00	4,474,000.00	4900	0100700000	P1000	

รูปที่ 39 หน้าจอ การสร้างเอกสาร-การเลือกบรรทัดรายการ

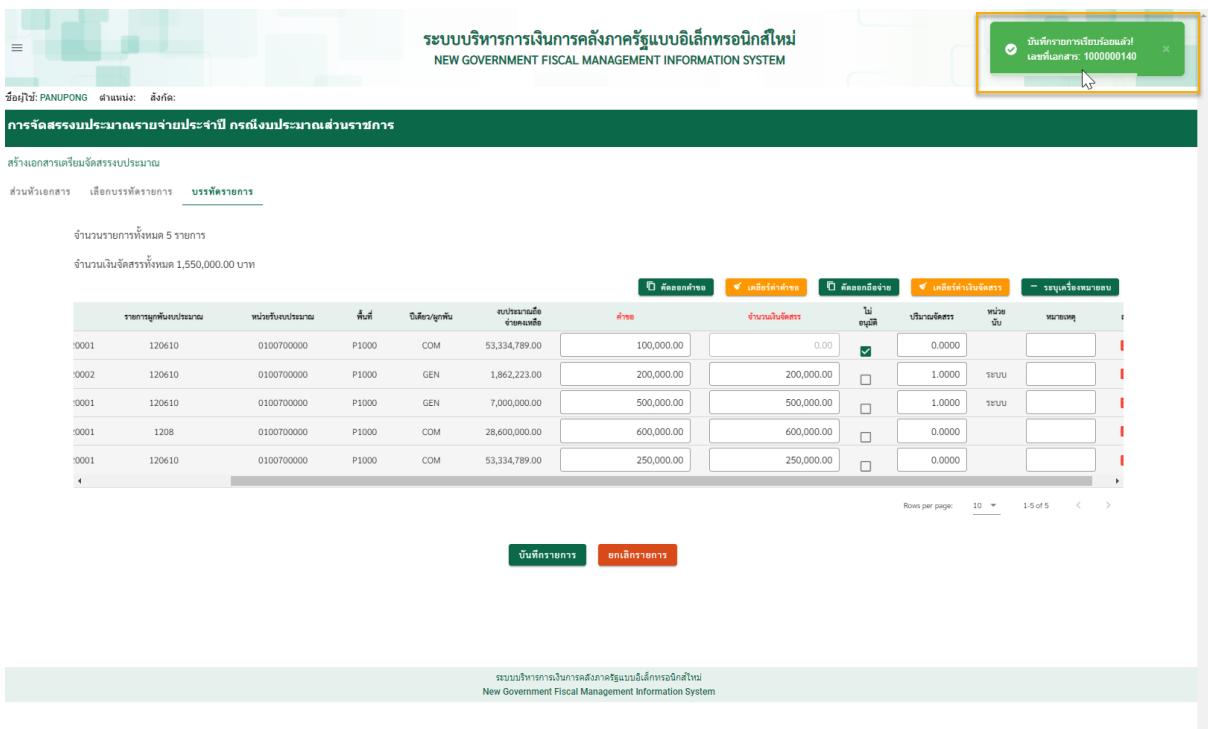
สามารถเพิ่มรายการได้ โดยการเลือก

ลำดับ	ชื่อฟิลต์	คำอธิบาย
1.	<input type="checkbox"/> การเลือกบรรทัดรายการ	เลือกบรรทัดรายการที่ต้องการจัดสรรงบประมาณ
2.	<input checked="" type="checkbox"/> คัดลอกไปบรรทัดรายการ	กดปุ่ม คัดลอกไปบรรทัดรายการ เพื่อคัดลอกรายการงบประมาณไปที่ หน้าจอบรรทัดรายการ แสดงรายละเอียดดังรูปภาพที่



รูปที่ 40 หน้าจอ การสร้างเอกสาร-บรรทัดรายการ

สามารถแก้ไขบรรทัดรายการได้ เมื่อแก้ไขเอกสารครบถ้วน กดปุ่ม **บันทึกรายการ** ระบบทำการสร้างเอกสาร และแสดงผลดังรูปภาพที่ 41



รูปที่ 41 หน้าจอ แสดงผลการบันทึกเอกสาร

6.1.1.6 การยกเลิกเอกสารการบันทึกเตรียมจัดสรรงบประมาณ

ระบบบริหารการเงินการคลังภาครัฐแบบอิเล็กทรอนิกส์ใหม่
NEW GOVERNMENT FISCAL MANAGEMENT INFORMATION SYSTEM

ชื่อผู้ใช้: PANUPONG ตำแหน่ง: ลังค์ด

การจัดสรรงบประมาณรายจ่ายประจำปี กรณีงบประมาณส่วนราชการ

เตรียมจัดสรรงบประมาณ

กำหนดเงื่อนไขเพื่อค้นหาเอกสาร

ปีงบประมาณ: หน่วยงาน:

เลขที่เอกสาร:

ผู้เตรียมรายการ: ผู้รับผิดชอบ:

ผู้อนุมัติ:

วันที่เอกสาร: ถึง:

วันที่สร้าง: ถึง:

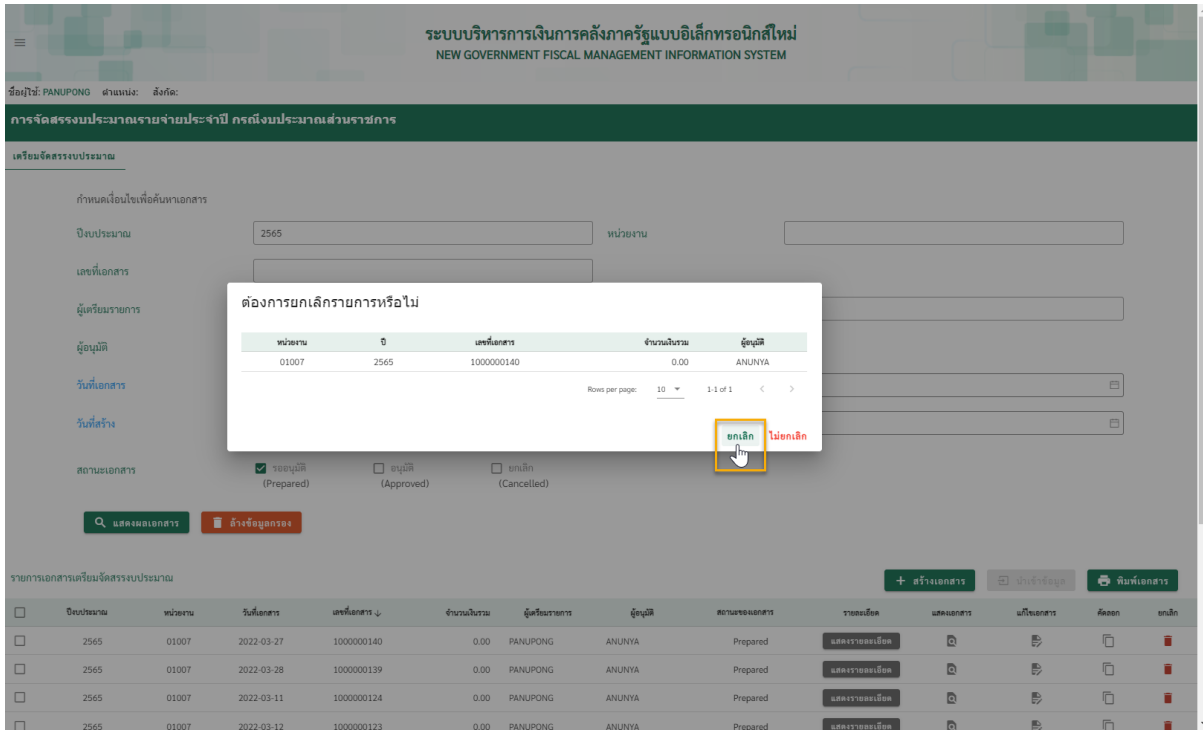
สถานะเอกสาร: รออนุมัติ (Prepared) อนุมัติ (Approved) ยกเลิก (Cancelled)

รายการเอกสารเตรียมจัดสรรงบประมาณ

ปีงบประมาณ	หน่วยงาน	วันที่เอกสาร	เลขที่เอกสาร	จำนวนเงินรวม	ผู้เตรียมรายการ	ผู้อนุมัติ	สถานะของเอกสาร	รายละเอียด	แนบเอกสาร	แก้ไขเอกสาร	ส่งออก	ยกเลิก
<input type="checkbox"/>	2565	01007	2022-03-27	1000000140	0.00	PANUPONG	ANUNYA	Prepared	<input type="button" value="แสดงรายละเอียด"/>	<input type="button" value="📄"/>	<input type="button" value="📄"/>	<input type="button" value="📄"/>
<input type="checkbox"/>	2565	01007	2022-03-28	1000000139	0.00	PANUPONG	ANUNYA	Prepared	<input type="button" value="แสดงรายละเอียด"/>	<input type="button" value="📄"/>	<input type="button" value="📄"/>	<input type="button" value="📄"/>
<input type="checkbox"/>	2565	01007	2022-03-11	1000000124	0.00	PANUPONG	ANUNYA	Prepared	<input type="button" value="แสดงรายละเอียด"/>	<input type="button" value="📄"/>	<input type="button" value="📄"/>	<input type="button" value="📄"/>
<input type="checkbox"/>	2565	01007	2022-03-12	1000000123	0.00	PANUPONG	ANUNYA	Prepared	<input type="button" value="แสดงรายละเอียด"/>	<input type="button" value="📄"/>	<input type="button" value="📄"/>	<input type="button" value="📄"/>

รูปที่ 42 หน้าจอ หลักการเตรียมจัดสรรงบประมาณ

ลำดับ	ชื่อฟิลด์	คำอธิบาย
1.	คัดลอก	กดปุ่ม เพื่อทำการยกเลิกเอกสาร เอกสารที่สามารถยกเลิกได้เฉพาะสถานะ Prepared เท่านั้น ตัวอย่างหน้าจอตามรูปภาพที่ 43



รูปที่ 43 หน้าจอ การยกเลิกเอกสาร

ระบบจะแสดงหน้าจอให้ยืนยันการยกเลิกเอกสาร

ลำดับ	ชื่อฟิลด์	คำอธิบาย
1.	ยกเลิก	เมื่อต้องการยกเลิกรายการ
2.	ไม่ยกเลิก	เมื่อไม่ต้องการยกเลิกรายการ

6.1.1.7 การพิมพ์ใบเสนอจัดสรรงบประมาณ

ระบบบริหารการเงินการคลังภาครัฐแบบอิเล็กทรอนิกส์ใหม่
NEW GOVERNMENT FISCAL MANAGEMENT INFORMATION SYSTEM

ชื่อผู้ใช้: PANUPONG ตำแหน่ง: ลังวัด

การจัดสรรงบประมาณรายจ่ายประจำปี กรณีงบประมาณส่วนราชการ

เตรียมจัดสรรงบประมาณ

กำหนดเงื่อนไขเพื่อค้นหาเอกสาร

ปีงบประมาณ: 2565 หน่วยงาน:

เลขที่เอกสาร:

ผู้เตรียมรายการ: PANUPONG ผู้รับผิดชอบ:

ผู้อนุมัติ:

วันที่เอกสาร: ถึง:

วันที่สร้าง: ถึง:

สถานะเอกสาร: รออนุมัติ (Prepared) อนุมัติ (Approved) ยกเลิก (Cancelled)

รายการเอกสารเตรียมจัดสรรงบประมาณ

ปีงบประมาณ	หน่วยงาน	วันที่เอกสาร	เลขที่เอกสาร	จำนวนเงินรวม	ผู้เตรียมรายการ	ผู้อนุมัติ	สถานะของเอกสาร	รายละเอียด	แสดงเอกสาร	แก้ไขเอกสาร	คัดลอก	ยกเลิก	
<input checked="" type="checkbox"/>	2565	01007	2022-03-28	1000000139	0.00	PANUPONG	ANUNYA	Prepared	<input type="button" value="แสดงรายละเอียด"/>	<input type="button" value="แสดงเอกสาร"/>	<input type="button" value="แก้ไขเอกสาร"/>	<input type="button" value="คัดลอก"/>	<input type="button" value="ยกเลิก"/>
<input type="checkbox"/>	2565	01007	2022-03-11	1000000124	0.00	PANUPONG	ANUNYA	Prepared	<input type="button" value="แสดงรายละเอียด"/>	<input type="button" value="แสดงเอกสาร"/>	<input type="button" value="แก้ไขเอกสาร"/>	<input type="button" value="คัดลอก"/>	<input type="button" value="ยกเลิก"/>
<input type="checkbox"/>	2565	01007	2022-03-12	1000000123	0.00	PANUPONG	ANUNYA	Prepared	<input type="button" value="แสดงรายละเอียด"/>	<input type="button" value="แสดงเอกสาร"/>	<input type="button" value="แก้ไขเอกสาร"/>	<input type="button" value="คัดลอก"/>	<input type="button" value="ยกเลิก"/>
<input type="checkbox"/>	2565	01007	2022-03-10	1000000122	0.00	PANUPONG	ANUNYA	Prepared	<input type="button" value="แสดงรายละเอียด"/>	<input type="button" value="แสดงเอกสาร"/>	<input type="button" value="แก้ไขเอกสาร"/>	<input type="button" value="คัดลอก"/>	<input type="button" value="ยกเลิก"/>

รูปที่ 44 หน้าจอ หลักการเตรียมจัดสรรงบประมาณ

ลำดับ	ชื่อฟิลต์	คำอธิบาย
1.	<input type="checkbox"/> การเลือกบรรทัดรายการ	เลือกเอกสารที่ต้องการพิมพ์ใบเสนอจัดสรรงบประมาณ
2.		กดปุ่ม <input type="button" value="พิมพ์เอกสาร"/> เพื่อทำการพิมพ์ใบเสนอจัดสรรงบประมาณ แสดงรายละเอียดดังรูปภาพที่ 45

ระบบบริหารการเงินการคลังภาครัฐแบบอิเล็กทรอนิกส์ใหม่
NEW GOVERNMENT FISCAL MANAGEMENT INFORMATION SYSTEM

ชื่อผู้ใช้: PANUPONG ส่วนงาน: สิงห์:

การจัดสรรงบประมาณรายจ่ายประจำปี กรณีกองประมาณส่วนราชการ

เตรียมจัดสรรงบประมาณ

กำหนดเงื่อนไขเพื่อค้นหาเอกสาร

ปีงบประมาณ: 2565 หน่วยงาน:

เลขที่เอกสาร:

ผู้เตรียมรายการ:

ผู้อนุมัติ:

วันที่เอกสาร:

วันที่สร้าง:

สถานะเอกสาร: รออนุมัติ (Prepared) อนุมัติ (Approved) ยกเลิก (Cancelled)

พิมพ์ใบเสนอจัดสรรงบประมาณ

หน่วยงาน	ปี	เลขที่เอกสาร	จำนวนเงินรวม	ผู้อนุมัติ
01007	2565	1000000139	0.00	ANUNYA

Rows per page: 10 1-1 of 1

รายการเอกสารเตรียมจัดสรรงบประมาณ

เลือก	ปีงบประมาณ	หน่วยงาน	วันที่เอกสาร	เลขที่เอกสาร	จำนวนเงินรวม	ผู้เตรียมรายการ	ผู้อนุมัติ	สถานะเอกสาร	รายละเอียด	แสดงเอกสาร	แก้ไขเอกสาร	คัดลอก	ยกเลิก
<input checked="" type="checkbox"/>	2565	01007	2022-03-28	1000000139	0.00	PANUPONG	ANUNYA	Prepared	<input type="button" value="แสดงรายละเอียด"/>	<input type="button" value="แสดงเอกสาร"/>	<input type="button" value="แก้ไขเอกสาร"/>	<input type="button" value="คัดลอก"/>	<input type="button" value="ยกเลิก"/>
<input type="checkbox"/>	2565	01007	2022-03-11	1000000124	0.00	PANUPONG	ANUNYA	Prepared	<input type="button" value="แสดงรายละเอียด"/>	<input type="button" value="แสดงเอกสาร"/>	<input type="button" value="แก้ไขเอกสาร"/>	<input type="button" value="คัดลอก"/>	<input type="button" value="ยกเลิก"/>
<input type="checkbox"/>	2565	01007	2022-03-12	1000000123	0.00	PANUPONG	ANUNYA	Prepared	<input type="button" value="แสดงรายละเอียด"/>	<input type="button" value="แสดงเอกสาร"/>	<input type="button" value="แก้ไขเอกสาร"/>	<input type="button" value="คัดลอก"/>	<input type="button" value="ยกเลิก"/>
<input type="checkbox"/>	2565	01007	2022-03-10	1000000122	0.00	PANUPONG	ANUNYA	Prepared	<input type="button" value="แสดงรายละเอียด"/>	<input type="button" value="แสดงเอกสาร"/>	<input type="button" value="แก้ไขเอกสาร"/>	<input type="button" value="คัดลอก"/>	<input type="button" value="ยกเลิก"/>

รูปที่ 45 หน้าจอ พิมพ์ใบเสนอจัดสรรงบประมาณ

ระบบแสดงหน้าจอให้ยืนยันการพิมพ์ใบเสนอจัดสรรงบประมาณ

ลำดับ	ชื่อฟิลต์	คำอธิบาย
1.	พิมพ์เอกสาร	กดปุ่ม พิมพ์เอกสาร เมื่อต้องการยืนยันการพิมพ์ใบเสนอจัดสรรงบประมาณ
2.	ยกเลิก	กดปุ่ม ยกเลิก เมื่อต้องการยกเลิกการพิมพ์ใบเสนอจัดสรรงบประมาณ

ระบบบริหารการเงินการคลังภาครัฐแบบอิเล็กทรอนิกส์ใหม่
NEW GOVERNMENT FISCAL MANAGEMENT INFORMATION SYSTEM

ผู้ใช้: PANUPONG
เข้าสู่ระบบเมื่อ: 6:42:07 AM
ชื่อผู้ใช้: panupong@nfmis.go.th
ชื่อเครื่อง: PANUPONG

การจัดสรรงบประมาณรายจ่ายประจำปี กรณีสั่งกรมส่วนราชการ

เตรียมจัดสรรงบประมาณ

กำหนดเงื่อนไขเบื้องต้นของเอกสาร

ปีงบประมาณ: 2565 หน่วยงาน: []

เลขที่เอกสาร: []

ผู้เตรียมรายการ: PANUPONG ผู้รับผิดชอบ: []

ผู้อนุมัติ: []

วันที่เอกสาร: [] ถึง: []

วันที่สร้าง: [] ถึง: []

สถานะเอกสาร: รออนุมัติ (Prepared) อนุมัติ (Approved) ยกเลิก (Cancelled)

รายการเอกสารเตรียมจัดสรรงบประมาณ

ปีงบประมาณ	หน่วยงาน	วันที่เอกสาร	เลขที่เอกสาร	จำนวนเงิน	ผู้เตรียมรายการ	ผู้อนุมัติ	สถานะของเอกสาร	รายละเอียด	แนบเอกสาร	แก้ไขเอกสาร	คัดลอก	ลบ
2565	01007	2022-03-28	1000000139	0.00	PANUPONG	ANURAYA	Prepared	แสดงรายละเอียด	📎	✎	📄	🗑️
2565	01007	2022-03-11	1000000124	0.00	PANUPONG	ANURAYA	Prepared	แสดงรายละเอียด	📎	✎	📄	🗑️

PO1007-1000000139P

รูปที่ 46 หน้าจอ ผลการพิมพ์ใบเสนอจัดสรรงบประมาณ

หมายเหตุ:

ระบบทำการพิมพ์ใบเสนอจัดสรรงบประมาณ เป็น PDF ไฟล์ โดยกำหนดชื่อไฟล์เป็นดังนี้

PMMAAA-1XXXXXXXXXX

โดย

- P = Prepared
- MMAAA = รหัสหน่วยงาน
- 1XXXXXXXXXX = เลขที่เอกสาร

6.1.2 การจัดสรรงบประมาณ (Approved)

ในการอนุมัติจัดสรรงบประมาณ จะต้องทำการ Log in เข้าสู่ระบบ ด้วย User ผู้อนุมัติ ตัวอย่างหน้าจอตั้งรูปภาพที่ 47



รูปที่ 47 หน้าจอ Log In เข้าสู่ระบบกลางจัดสรรงบประมาณ

เมื่อ Log In เข้าสู่ระบบแล้ว ระบบจะแสดงหน้าจอเมนู ดังรูปภาพที่ 48



รูปที่ 48 หน้าจอ เมนูการใช้งานระบบกลางจัดสรรงบประมาณ

เลือกเมนูการจัดสรรงบประมาณรายจ่ายประจำปี กรณีงบประมาณส่วนราชการ ระบบจะเข้าสู่หน้าจอหลักการจัดสรรงบประมาณ ดังรูปภาพที่ 49

ระบบบริหารการเงินการคลังภาครัฐแบบอิเล็กทรอนิกส์ใหม่
NEW GOVERNMENT FISCAL MANAGEMENT INFORMATION SYSTEM

ชื่อผู้ใช้: ANUNYA ส่วนงาน: สังกัด:
การ จัดสรรงบประมาณรายจ่ายประจำปี กรตั้งงบประมาณส่วนราชการ

หน้าจอส่วนของการระบุเงินในกรค้นหาเอกสาร

หน้าจอส่วนของการรายการเอกสารจัดสรรงบประมาณ

รายการเอกสารจัดสรรงบประมาณ	ชื่อบุคคล	บันทึกข้อมูล	พิมพ์เอกสาร
<input type="checkbox"/>	ชื่อบุคคล	หน่วยงาน	วันที่เอกสาร
<input type="checkbox"/>	2565	01007	2022-03-28
<input type="checkbox"/>	2565	02004	2022-03-13
<input type="checkbox"/>	2565	01007	2022-03-11
<input type="checkbox"/>	2565	01007	2022-03-12

รูปที่ 49 หน้าจอ หลักจัดสรรงบประมาณ

ระบบบริหารการเงินการคลังภาครัฐแบบอิเล็กทรอนิกส์ใหม่
NEW GOVERNMENT FISCAL MANAGEMENT INFORMATION SYSTEM

ชื่อผู้ใช้: ANUNYA ส่วนงาน: สังกัด:
การ จัดสรรงบประมาณรายจ่ายประจำปี กรตั้งงบประมาณส่วนราชการ

หน้าจอส่วนของการรายการเอกสารจัดสรรงบประมาณ

รายการเอกสารจัดสรรงบประมาณ	ชื่อบุคคล	บันทึกข้อมูล	พิมพ์เอกสาร
<input type="checkbox"/>	ชื่อบุคคล	หน่วยงาน	วันที่เอกสาร
<input type="checkbox"/>	2565	01007	2022-03-28
<input type="checkbox"/>	2565	02004	2022-03-13
<input type="checkbox"/>	2565	01007	2022-03-11
<input type="checkbox"/>	2565	01007	2022-03-12

รูปที่ 50 หน้าจอ หลักจัดสรรงบประมาณ

สรุปฟังก์ชันการใช้งานของการเตรียมเอกสารจัดสรรงบประมาณ ดังรูปภาพที่ 50

- A. การ จัดสรรงบประมาณ (อนุมัติงวด)
- B. การแสดงรายละเอียดส่วนหัวของเอกสาร

- C. การแสดงเอกสาร
- D. การแก้ไขเอกสาร
- E. การพิมพ์ใบเสนอจัดสรรงบประมาณ

6.1.2.1 การจัดสรรงบประมาณ (อนุมัติงวด)

ระบบบริหารการเงินการคลังภาครัฐแบบอิเล็กทรอนิกส์ใหม่
NEW GOVERNMENT FISCAL MANAGEMENT INFORMATION SYSTEM

ชื่อผู้ใช้: ANUNYA ส่วนงาน: ลังคิง

การโอนเปลี่ยนแปลงงบประมาณในหน่วยงาน

โอนงบประมาณ

กำหนดเงื่อนไขเพื่อค้นหาเอกสาร

ปีงบประมาณ: 2565 สถานะเอกสาร:

หน่วยงาน: เลขที่เอกสาร:

ผู้เตรียมรายการ: ผู้รับผิดชอบ:

ผู้อนุมัติ: ANUNYA

วันที่เอกสาร: ถึง:

วันที่สร้าง: ถึง:

สถานะเอกสาร: รออนุมัติ (Prepared) อนุมัติ (Approved) ยกเลิก (Cancelled)

รายการเอกสารโอนงบประมาณ

เลือก	ปีงบประมาณ	หน่วยงาน	วันที่เอกสาร	เลขที่เอกสาร	จำนวนเงินรวม	ผู้เตรียมรายการ	ผู้อนุมัติ	สถานะของเอกสาร	รายละเอียด	แสดงเอกสาร
<input checked="" type="checkbox"/>	2565	01007	2022-03-29	9000000055	0.00	PANUPONG	ANUNYA	Prepared	<input type="button" value="แสดงรายละเอียด"/>	<input type="button" value="ดู"/>
<input type="checkbox"/>	2565	01001	2022-03-09	9000000052	0.00	ATIPA	ANUNYA	Prepared	<input type="button" value="แสดงรายละเอียด"/>	<input type="button" value="ดู"/>
<input type="checkbox"/>	2565	01001	2022-03-10	9000000051	0.00	ATIPA	ANUNYA	Prepared	<input type="button" value="แสดงรายละเอียด"/>	<input type="button" value="ดู"/>
<input type="checkbox"/>	2565	01001	2022-03-11	9000000050	0.00	ATIPA	ANUNYA	Prepared	<input type="button" value="แสดงรายละเอียด"/>	<input type="button" value="ดู"/>

รูปที่ 51 หน้าจอ หลักจัดสรรงบประมาณ

ลำดับ	ชื่อฟิลด์	คำอธิบาย
1.	<input type="checkbox"/> การเลือกบรรทัดรายการ	เลือกเอกสารที่ต้องการอนุมัติจัดสรรงบประมาณ
2.		กดปุ่ม <input checked="" type="button" value="อนุมัติงวด"/> เพื่อทำการอนุมัติจัดสรรงบประมาณ ระบบแสดงหน้าจอให้ยืนยันการอนุมัติงวด

ระบบบริหารการเงินการคลังภาครัฐแบบอิเล็กทรอนิกส์ใหม่
NEW GOVERNMENT FISCAL MANAGEMENT INFORMATION SYSTEM

ชื่อผู้ใช้: ANUNYA ส่วนงาน: สิงคโปร์

การจัดสรรงบประมาณรายจ่ายประจำปี กรณียกเลิกส่วนราชการ

จัดสรรงบประมาณรายจ่าย

กำหนดเงื่อนไขเพื่อค้นหาเอกสาร

ปีงบประมาณ: 2565 หน่วยงาน: _____

เลขที่เอกสาร: _____

ผู้เตรียมรายการ: _____

ผู้อนุมัติ: _____

วันที่เอกสาร: _____

วันที่สร้าง: _____

สถานะเอกสาร: (Prepared) (Approved) (Cancelled)

🔍 แสดงเอกสาร 🗑️ ถังข้อมูลขยะ

รายการอนุมัติงด

จำนวนทั้งหมด 1 รายการ

หน่วยงาน	ปี	เลขที่เอกสาร	จำนวนเงินรวม	ผู้เตรียมรายการ	ผู้อนุมัติ	วันที่อนุมัติ
01007	2565	1000000139	0.00	ANUNYA		2022-03-15

Rows per page: 10 1-1 of 1 < >

อนุมัติงด ยกเลิก

รายการเอกสารจัดสรรงบประมาณ

ปีงบประมาณ	หน่วยงาน	วันที่เอกสาร	เลขที่เอกสาร	จำนวนเงินรวม	ผู้เตรียมรายการ	ผู้อนุมัติ	สถานะเอกสาร	รายละเอียด	แสดงเอกสาร	พิมพ์เอกสาร
2565	01007	2022-03-28	1000000139	0.00	PANUPONG	ANUNYA	Prepared	แสดงรายละเอียด	📄	🖨️
2565	02004	2022-03-13	1000000136	0.00	ATIPA	ANUNYA	Prepared	แสดงรายละเอียด	📄	🖨️
2565	01007	2022-03-11	1000000124	0.00	PANUPONG	ANUNYA	Prepared	แสดงรายละเอียด	📄	🖨️
2565	01007	2022-03-12	1000000123	0.00	PANUPONG	ANUNYA	Prepared	แสดงรายละเอียด	📄	🖨️

รูปที่ 52 หน้าจอ ยืนยันการอนุมัติจัดสรรงบประมาณ

ลำดับ	ชื่อฟิลด์	คำอธิบาย
1.	อนุมัติงด	กดปุ่ม อนุมัติงด เมื่อต้องการยืนยันการอนุมัติงด ผลการอนุมัติงด แสดงได้ดังรูปภาพที่ 53
2.	ยกเลิก	กดปุ่ม ยกเลิก เมื่อต้องการยกเลิกการอนุมัติงด

ระบบบริหารการเงินการคลังภาครัฐแบบอิเล็กทรอนิกส์ใหม่
NEW GOVERNMENT FISCAL MANAGEMENT INFORMATION SYSTEM

ชื่อผู้ใช้งาน: ANUNYA ตำแหน่ง: สังกัด:

การจัดสรรงบประมาณรายจ่ายประจำปี กรณียกงบประมาณส่วนราชการ

จัดสรรงบประมาณรายจ่าย

กำหนดเงื่อนไขเบื้องต้นหากเอกสาร

ปีงบประมาณ: 2565 หน่วยงาน:

เลขที่เอกสาร:

ผู้เตรียมรายการ: ผู้รับผิดชอบ:

ผู้อนุมัติ: ANUNYA

วันที่เอกสาร: ถึง:

วันที่สร้าง: ถึง:

สถานะเอกสาร: รออนุมัติ (Prepared) อนุมัติ (Approved) ยกเลิก (Cancelled)

รายการเอกสารจัดสรรงบประมาณ

<input type="checkbox"/>	ปีงบประมาณ	หน่วยงาน	วันที่เอกสาร	เลขที่เอกสาร	จำนวนเงินรวม	ผู้เตรียมรายการ	ผู้อนุมัติ	สถานะเอกสาร	รายละเอียด	แสดงเอกสาร	แก้ไขเอกสาร
<input type="checkbox"/>	2565	01007	2022-03-28	1000000139	0.00	PANUPONG	ANUNYA	Approved	<input type="button" value="แสดงรายละเอียด"/>	<input type="button" value="📄"/>	<input type="button" value="🗑"/>
<input type="checkbox"/>	2565	02004	2022-03-13	1000000136	0.00	ATIPA	ANUNYA	Prepared	<input type="button" value="แสดงรายละเอียด"/>	<input type="button" value="📄"/>	<input type="button" value="🗑"/>
<input type="checkbox"/>	2565	01007	2022-03-11	1000000124	0.00	PANUPONG	ANUNYA	Prepared	<input type="button" value="แสดงรายละเอียด"/>	<input type="button" value="📄"/>	<input type="button" value="🗑"/>
<input type="checkbox"/>	2565	01007	2022-03-12	1000000123	0.00	PANUPONG	ANUNYA	Prepared	<input type="button" value="แสดงรายละเอียด"/>	<input type="button" value="📄"/>	<input type="button" value="🗑"/>

รูปที่ 53 หน้าจอ ผลการอนุมัติจัดสรรงบประมาณ

ผลการอนุมัติวงจะแสดงที่บรรทัดรายการบนสุด ดังรูปภาพที่ 54

ระบบบริหารการเงินการคลังภาครัฐแบบอิเล็กทรอนิกส์ใหม่
NEW GOVERNMENT FISCAL MANAGEMENT INFORMATION SYSTEM

ชื่อผู้ใช้งาน: ANUNYA ตำแหน่ง: สังกัด:

การจัดสรรงบประมาณรายจ่ายประจำปี กรณียกงบประมาณส่วนราชการ

จัดสรรงบประมาณรายจ่าย

กำหนดเงื่อนไขเบื้องต้นหากเอกสาร

ปีงบประมาณ: 2565 หน่วยงาน:

เลขที่เอกสาร:

ผู้เตรียมรายการ: ผู้รับผิดชอบ:

ผู้อนุมัติ: ANUNYA

วันที่เอกสาร: ถึง:

วันที่สร้าง: ถึง:

สถานะเอกสาร: รออนุมัติ (Prepared) อนุมัติ (Approved) ยกเลิก (Cancelled)

รายการเอกสารจัดสรรงบประมาณ

<input type="checkbox"/>	ปีงบประมาณ	หน่วยงาน	วันที่เอกสาร	เลขที่เอกสาร	จำนวนเงินรวม	ผู้เตรียมรายการ	ผู้อนุมัติ	สถานะเอกสาร	รายละเอียด	แสดงเอกสาร	แก้ไขเอกสาร
<input type="checkbox"/>	2565	01007	2022-03-28	1000000139	0.00	PANUPONG	ANUNYA	Approved	<input type="button" value="แสดงรายละเอียด"/>	<input type="button" value="📄"/>	<input type="button" value="🗑"/>
<input type="checkbox"/>	2565	02004	2022-03-13	1000000136	0.00	ATIPA	ANUNYA	Prepared	<input type="button" value="แสดงรายละเอียด"/>	<input type="button" value="📄"/>	<input type="button" value="🗑"/>
<input type="checkbox"/>	2565	01007	2022-03-11	1000000124	0.00	PANUPONG	ANUNYA	Prepared	<input type="button" value="แสดงรายละเอียด"/>	<input type="button" value="📄"/>	<input type="button" value="🗑"/>
<input type="checkbox"/>	2565	01007	2022-03-12	1000000123	0.00	PANUPONG	ANUNYA	Prepared	<input type="button" value="แสดงรายละเอียด"/>	<input type="button" value="📄"/>	<input type="button" value="🗑"/>

รูปที่ 54 หน้าจอ ผลการอนุมัติจัดสรรงบประมาณ

6.1.2.2 การแสดงรายละเอียดส่วนหัวของเอกสาร

ระบบบริหารการเงินการคลังภาครัฐแบบอิเล็กทรอนิกส์ใหม่
NEW GOVERNMENT FISCAL MANAGEMENT INFORMATION SYSTEM

ชื่อผู้ใช้: ANUNYA สำนัก: สังกัด:

การจัดสรรงบประมาณรายจ่ายประจำปี กรณียุทธศาสตร์ส่วนราชการ

จัดสรรงบประมาณรายจ่าย

กำหนดเงื่อนไขเพื่อค้นหาเอกสาร

ปีงบประมาณ: 2565 หน่วยงาน:

เลขที่เอกสาร:

ผู้เขียนรายการ: ผู้รับผิดชอบ:

ผู้อนุมัติ: ANUNYA

วันที่เอกสาร: ถึง:

วันที่สร้าง: ถึง:

สถานะเอกสาร: รออนุมัติ (Prepared) อนุมัติ (Approved) ยกเลิก (Cancelled)

รายการเอกสารจัดสรรงบประมาณ

checkbox	ปีงบประมาณ	หน่วยงาน	วันที่เอกสาร	เลขที่เอกสาร	จำนวนเงินรวม	ผู้เขียนรายการ	ผู้อนุมัติ	สถานะเอกสาร	รายละเอียด	เอกสาร	พิมพ์เอกสาร
<input type="checkbox"/>	2565	01007	2022-03-28	1000000139	0.00	PANUPONG	ANUNYA	Approved	<input type="button" value="แสดงรายละเอียด"/>	<input type="button" value="เอกสาร"/>	<input type="button" value="พิมพ์เอกสาร"/>
<input type="checkbox"/>	2565	02004	2022-03-13	1000000136	0.00	ATIPA	ANUNYA	Prepared	<input type="button" value="แสดงรายละเอียด"/>	<input type="button" value="เอกสาร"/>	<input type="button" value="พิมพ์เอกสาร"/>
<input type="checkbox"/>	2565	01007	2022-03-11	1000000124	0.00	PANUPONG	ANUNYA	Prepared	<input type="button" value="แสดงรายละเอียด"/>	<input type="button" value="เอกสาร"/>	<input type="button" value="พิมพ์เอกสาร"/>
<input type="checkbox"/>	2565	01007	2022-03-12	1000000173	0.00	PANUPONG	ANUNYA	Prepared	<input type="button" value="แสดงรายละเอียด"/>	<input type="button" value="เอกสาร"/>	<input type="button" value="พิมพ์เอกสาร"/>

รูปที่ 55 หน้าจอ หลักการจัดสรรงบประมาณ

ลำดับ	ชื่อฟิลด์	คำอธิบาย
	แสดงรายละเอียด	กดปุ่ม <input type="button" value="แสดงรายละเอียด"/> เพื่อแสดงรายละเอียดส่วนหัวของเอกสาร ตัวอย่างหน้าจอตามรูปภาพที่ 56
2.	ซ่อนรายละเอียด	กดปุ่ม <input type="button" value="ซ่อนรายละเอียด"/> เพื่อซ่อนรายละเอียดส่วนหัวของเอกสาร ตัวอย่างหน้าจอตามรูปภาพที่ 57

ระบบบริหารการเงินการคลังภาครัฐแบบอิเล็กทรอนิกส์ใหม่
NEW GOVERNMENT FISCAL MANAGEMENT INFORMATION SYSTEM

ปงบประมาณ: 2565 หน่วยงาน: _____
 เลขที่เอกสาร: _____
 ผู้เตรียมรายการ: _____ ผู้รับผิดชอบ: _____
 ผู้อนุมัติ: ANUNYA
 วันที่เอกสาร: _____ ถึง: _____
 วันที่สร้าง: _____ ถึง: _____
 สถานะเอกสาร: รออนุมัติ (Prepared) อนุมัติ (Approved) ยกเลิก (Cancelled)

รายการเอกสารจัดสรรงบประมาณ

<input type="checkbox"/>	ปีงบประมาณ	หน่วยงาน	วันที่เอกสาร	เลขที่เอกสาร ↓	จำนวนเงินรวม	ผู้เตรียมรายการ	ผู้อนุมัติ	สถานะเอกสาร	รายละเอียด	แสดงเอกสาร	ยกเลิกเอกสาร
<input type="checkbox"/>	2565	01007	2022-03-28	1000000139	0.00	PANUPONG	ANUNYA	Approved	<input type="button" value="📄 ขอนรายละเอียด"/>	<input type="button" value="🔍"/>	<input type="button" value="🗑"/>
Created By: PANUPONG Created Date: 2022-03-15 Created Time: 5:36:35 วันที่เปลี่ยนแปลงเอกสาร: เวลาที่เปลี่ยนแปลงเอกสาร: ผู้รับผิดชอบ: Header Text: ระบุรายละเอียดข้อความส่วนหัว.											
<input type="checkbox"/>	2565	02004	2022-03-13	1000000136	0.00	ATIPA	ANUNYA	Prepared	<input type="button" value="แสดงรายละเอียด"/>	<input type="button" value="🔍"/>	<input type="button" value="🗑"/>
<input type="checkbox"/>	2565	01007	2022-03-11	1000000124	0.00	PANUPONG	ANUNYA	Prepared	<input type="button" value="แสดงรายละเอียด"/>	<input type="button" value="🔍"/>	<input type="button" value="🗑"/>
<input type="checkbox"/>	2565	01007	2022-03-12	1000000123	0.00	PANUPONG	ANUNYA	Prepared	<input type="button" value="แสดงรายละเอียด"/>	<input type="button" value="🔍"/>	<input type="button" value="🗑"/>
<input type="checkbox"/>	2565	01007	2022-03-10	1000000122	0.00	PANUPONG	ANUNYA	Prepared	<input type="button" value="แสดงรายละเอียด"/>	<input type="button" value="🔍"/>	<input type="button" value="🗑"/>
<input type="checkbox"/>	2565	01007	2022-03-11	1000000121	0.00	PANUPONG	ANUNYA	Prepared	<input type="button" value="แสดงรายละเอียด"/>	<input type="button" value="🔍"/>	<input type="button" value="🗑"/>

รูปที่ 56 หน้าจอ แสดงรายละเอียดส่วนหัวของเอกสาร

ระบบบริหารการเงินการคลังภาครัฐแบบอิเล็กทรอนิกส์ใหม่
NEW GOVERNMENT FISCAL MANAGEMENT INFORMATION SYSTEM

ปงบประมาณ: 2565 หน่วยงาน: _____
 เลขที่เอกสาร: _____
 ผู้เตรียมรายการ: _____ ผู้รับผิดชอบ: _____
 ผู้อนุมัติ: ANUNYA
 วันที่เอกสาร: _____ ถึง: _____
 วันที่สร้าง: _____ ถึง: _____
 สถานะเอกสาร: รออนุมัติ (Prepared) อนุมัติ (Approved) ยกเลิก (Cancelled)

รายการเอกสารจัดสรรงบประมาณ

<input type="checkbox"/>	ปีงบประมาณ	หน่วยงาน	วันที่เอกสาร	เลขที่เอกสาร ↓	จำนวนเงินรวม	ผู้เตรียมรายการ	ผู้อนุมัติ	สถานะเอกสาร	รายละเอียด	แสดงเอกสาร	ยกเลิกเอกสาร
<input type="checkbox"/>	2565	01007	2022-03-28	1000000139	0.00	PANUPONG	ANUNYA	Approved	<input type="button" value="📄 ขอนรายละเอียด"/>	<input type="button" value="🔍"/>	<input type="button" value="🗑"/>
Created By: PANUPONG Created Date: 2022-03-15 Created Time: 5:36:35 วันที่เปลี่ยนแปลงเอกสาร: เวลาที่เปลี่ยนแปลงเอกสาร: ผู้รับผิดชอบ: Header Text: ระบุรายละเอียดข้อความส่วนหัว.											
<input type="checkbox"/>	2565	02004	2022-03-13	1000000136	0.00	ATIPA	ANUNYA	Prepared	<input type="button" value="แสดงรายละเอียด"/>	<input type="button" value="🔍"/>	<input type="button" value="🗑"/>
<input type="checkbox"/>	2565	01007	2022-03-11	1000000124	0.00	PANUPONG	ANUNYA	Prepared	<input type="button" value="แสดงรายละเอียด"/>	<input type="button" value="🔍"/>	<input type="button" value="🗑"/>
<input type="checkbox"/>	2565	01007	2022-03-12	1000000123	0.00	PANUPONG	ANUNYA	Prepared	<input type="button" value="แสดงรายละเอียด"/>	<input type="button" value="🔍"/>	<input type="button" value="🗑"/>
<input type="checkbox"/>	2565	01007	2022-03-10	1000000122	0.00	PANUPONG	ANUNYA	Prepared	<input type="button" value="แสดงรายละเอียด"/>	<input type="button" value="🔍"/>	<input type="button" value="🗑"/>
<input type="checkbox"/>	2565	01007	2022-03-11	1000000121	0.00	PANUPONG	ANUNYA	Prepared	<input type="button" value="แสดงรายละเอียด"/>	<input type="button" value="🔍"/>	<input type="button" value="🗑"/>

รูปที่ 57 หน้าจอ ขอนการแสดงผลรายละเอียดส่วนหัวของเอกสาร

6.1.2.3 การแสดงเอกสารจัดสรรงบประมาณ

ระบบบริหารการเงินการคลังภาครัฐแบบอิเล็กทรอนิกส์ใหม่
NEW GOVERNMENT FISCAL MANAGEMENT INFORMATION SYSTEM

ปีงบประมาณ: 2565 หน่วยงาน: _____

เลขที่เอกสาร: _____

ผู้เตรียมรายการ: _____ ผู้รับผิดชอบ: _____

ผู้อนุมัติ: ANUNYA

วันที่เอกสาร: _____ ถึง: _____

วันที่สร้าง: _____ ถึง: _____

สถานะเอกสาร: รออนุมัติ (Prepared) อนุมัติ (Approved) ยกเลิก (Cancelled)

[🔍 แสดงเอกสาร](#) [📄 ส่งข้อมูล](#)

รายการเอกสารจัดสรรงบประมาณ [อนุมัติจริง](#) [นำเข้าสู่ข้อมูล](#) [พิมพ์เอกสาร](#)

<input type="checkbox"/>	ปีงบประมาณ	หน่วยงาน	วันที่เอกสาร	เลขที่เอกสาร	จำนวนเงินรวม	ผู้เตรียมรายการ	ผู้อนุมัติ	สถานะเอกสาร	รายละเอียด	แสดงเอกสาร	แก้ไขเอกสาร
<input type="checkbox"/>	2565	01007	2022-03-28	1000000139	0.00	PANUPONG	ANUNYA	Approved	แสดงรายละเอียด		
<input type="checkbox"/>	2565	02004	2022-03-13	1000000136	0.00	ATIPA	ANUNYA	Prepared	แสดงรายละเอียด		
<input type="checkbox"/>	2565	01007	2022-03-11	1000000124	0.00	PANUPONG	ANUNYA	Prepared	แสดงรายละเอียด		
<input type="checkbox"/>	2565	01007	2022-03-12	1000000123	0.00	PANUPONG	ANUNYA	Prepared	แสดงรายละเอียด		
<input type="checkbox"/>	2565	01007	2022-03-10	1000000122	0.00	PANUPONG	ANUNYA	Prepared	แสดงรายละเอียด		
<input type="checkbox"/>	2565	01007	2022-03-11	1000000121	0.00	PANUPONG	ANUNYA	Prepared	แสดงรายละเอียด		
<input type="checkbox"/>	2565	03004	2022-03-10	1000000120	0.00	PANUPONG	ANUNYA	Prepared	แสดงรายละเอียด		
<input type="checkbox"/>	2565	03004	2022-03-10	1000000117	0.00	PANUPONG	ANUNYA	Prepared	แสดงรายละเอียด		
<input type="checkbox"/>	2565	03004	2022-03-10	1000000116	0.00	PANUPONG	ANUNYA	Prepared	แสดงรายละเอียด		

รูปที่ 58 หน้าจอ หลักการเตรียมจัดสรรงบประมาณ

ลำดับ	ชื่อฟิลด์	คำอธิบาย
	แสดงเอกสาร	กดปุ่ม เพื่อแสดงเอกสาร ตัวอย่างหน้าจอตามรูปภาพที่ 59

ระบบบริหารการเงินการคลังภาครัฐแบบอิเล็กทรอนิกส์ใหม่
NEW GOVERNMENT FISCAL MANAGEMENT INFORMATION SYSTEM

ชื่อผู้ใช้: ANUNYA ตำแหน่ง: สังกัด:

การจัดสรรงบประมาณรายจ่ายประจำปี ครึ่งปีงบประมาณส่วนราชการ

จัด: A งบประมาณ B

ส่วนหัวเอกสาร บรรทัดรายการ

เลขที่เอกสาร	1000000139	สถานะเอกสาร	Approved
ปีงบประมาณ	2565	หน่วยงาน	01007
วันที่เอกสาร	2022-03-28	สร้างโดย	PANUPONG
ประเภทเอกสาร	RELS	เหตุผล	RELS
ผู้เตรียมรายการ	PANUPONG	ผู้อนุมัติ	ANUNYA
ผู้รับผิดชอบ		New GFMS User	C01007CD0000101
ข้อความส่วนหัว	ระบุรายละเอียดข้อความส่วนหัว.		
หมายเหตุ	เอกสารลงวันที่ 31 มีนาคม 2565		

[📄 อนุมัติจริง](#) [🔍 กลับหน้าหลัก](#)

ระบบบริหารการเงินการคลังภาครัฐแบบอิเล็กทรอนิกส์ใหม่
New Government Fiscal Management Information System

รูปที่ 59 หน้าจอ แสดงเอกสาร

หน้าจอแสดงเอกสารแบ่งออกเป็น 2 ส่วนดังนี้

ส่วน A แสดงรายละเอียดส่วนหัวของเอกสาร

ส่วน B แสดงรายละเอียดบรรทัดรายการของเอกสาร

กรณีที่ต้องการแสดงข้อมูลบรรทัดรายการสามารถทำได้โดยการคลิกไปที่ Tab บรรทัดรายการ ดังรูปภาพที่ 60

ระบบบริหารการเงินการคลังภาครัฐแบบอิเล็กทรอนิกส์ใหม่
NEW GOVERNMENT FISCAL MANAGEMENT INFORMATION SYSTEM

ชื่อผู้ใช้: ANUNYA ตำแหน่ง: ลังคิต

การจัดสรรงบประมาณรายจ่ายประจำปี กรณีงบประมาณส่วนราชการ

จัดสรรงบประมาณรายจ่าย

ส่วนหัวเอกสาร

เลขที่เอกสาร	1000000139	สถานะเอกสาร	Approved
ปีงบประมาณ	2565	หน่วยงาน	01007
วันที่เอกสาร	2022-03-28	สร้างโดย	PANUPONG
ประเภทเอกสาร	RELS	เหตุผล	RELS
ผู้เตรียมรายการ	PANUPONG	ผู้อนุมัติ	ANUNYA
ผู้รับผิดชอบ		New GFMS User	C01007CD0000101
ข้อความส่วนหัว	ระบุรายละเอียดข้อความส่วนหัว.		
หมายเหตุ	เอกสารลงวันที่ 31 มีนาคม 2565		

ดูประวัติเอกสาร กลับหน้าหลัก

ระบบบริหารการเงินการคลังภาครัฐแบบอิเล็กทรอนิกส์ใหม่
New Government Fiscal Management Information System

รูปที่ 60 หน้าจอ แสดงเอกสาร-ส่วนหัวของเอกสาร

ระบบบริหารการเงินการคลังภาครัฐแบบอิเล็กทรอนิกส์ใหม่
NEW GOVERNMENT FISCAL MANAGEMENT INFORMATION SYSTEM

ชื่อผู้ใช้: ANUNYA ตำแหน่ง: ลิงคิง

การจัดสรรงบประมาณรายจ่ายประจำปี กรณีกองประมาณส่วนราชการ

จัดสรรงบประมาณรายจ่าย

ส่วนหัวเอกสาร **บรรทัดรายการ**

จำนวนรายการทั้งหมด 4 รายการ
จำนวนเงินจัดสรรทั้งหมด 1,300,000.00 บาท

แหล่งเงิน	รหัสงบประมาณ	รายการผูกพันงบประมาณ	หน่วยงบประมาณ	ที่ตั้ง	ปีเดียว/ผูกพัน	งบประมาณมีค่าคงเหลือ	ค่าขอ	จำนวนปีจัดสรร	ไม่อนุมัติ	ปีรวมจัดสรร	หน่วยรับ	หมายเหตุ
6511310	01007550012003120001	120610	0100700000	P1000	GEN	6,500,000.00	500,000.00	500,000.00	<input type="checkbox"/>	1.0000	ระบบ	
6511310	01007550009003120001	120610	0100700000	P1000	COM	53,334,789.00	100,000.00	0.00	<input checked="" type="checkbox"/>	0.0000		
6511310	01007550009003120002	120610	0100700000	P1000	GEN	1,662,223.00	200,000.00	200,000.00	<input type="checkbox"/>	1.0000	ระบบ	
6511320	01007550009003220001	1208	0100700000	P1000	COM	28,000,000.00	600,000.00	600,000.00	<input type="checkbox"/>	0.0000		

Rows per page: 10 1-4 of 4

ระบบบริหารการเงินการคลังภาครัฐแบบอิเล็กทรอนิกส์ใหม่
New Government Fiscal Management Information System

รูปที่ 61 หน้าจอ แสดงเอกสาร-แสดงบรรทัดรายการ

เมื่อต้องการกลับหน้าจอหลักการเตรียมจัดสรรงบประมาณ สามารถทำได้โดยคลิก



6.1.2.4 การแก้ไขเอกสารเอกสารจัดสรรงบประมาณ

ระบบบริหารการเงินการคลังภาครัฐแบบอิเล็กทรอนิกส์ใหม่
NEW GOVERNMENT FISCAL MANAGEMENT INFORMATION SYSTEM

ปีงบประมาณ: 2565 หน่วยงาน: _____

เลขที่เอกสาร: _____

ผู้เตรียมรายการ: _____ ผู้รับผิดชอบ: _____

ผู้อนุมัติ: ANUNYA

วันที่เอกสาร: _____ ถึง: _____


วันที่สร้าง: _____ ถึง: _____

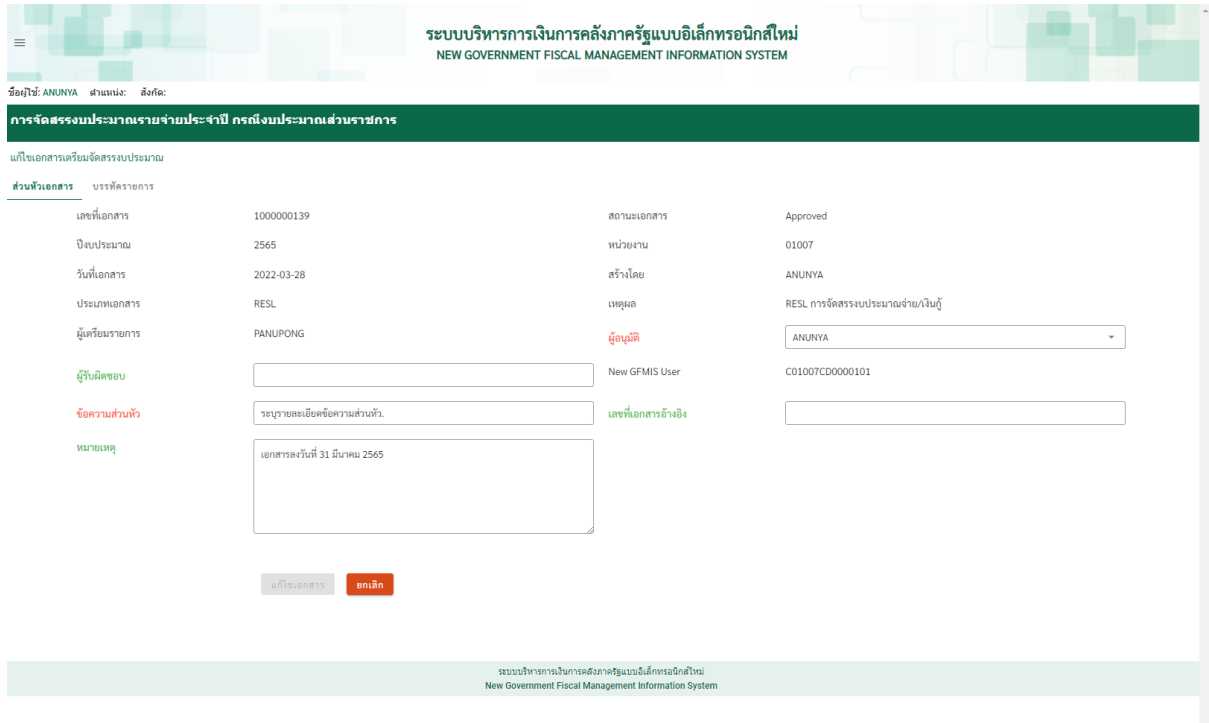
สถานะเอกสาร:
 รออนุมัติ (Prepared)
 อนุมัติ (Approved)
 ยกเลิก (Cancelled)

รายการเอกสารจัดสรรงบประมาณ

<input type="checkbox"/>	ปีงบประมาณ	หน่วยงาน	วันที่เอกสาร	เลขที่เอกสาร ↓	จำนวนเงินรวม	ผู้เตรียมรายการ	ผู้อนุมัติ	สถานะของเอกสาร	รายละเอียด	แสดงเอกสาร	แก้ไขเอกสาร
<input type="checkbox"/>	2565	01007	2022-03-28	1000000139	0.00	PANUPONG	ANUNYA	Approved	<input type="button" value="แสดงรายละเอียด"/>	<input type="button" value="📄"/>	<input checked="" type="button" value="📄"/>
<input type="checkbox"/>	2565	02004	2022-03-13	1000000136	0.00	ATIPA	ANUNYA	Prepared	<input type="button" value="แสดงรายละเอียด"/>	<input type="button" value="📄"/>	<input type="button" value="📄"/>
<input type="checkbox"/>	2565	01007	2022-03-11	1000000124	0.00	PANUPONG	ANUNYA	Prepared	<input type="button" value="แสดงรายละเอียด"/>	<input type="button" value="📄"/>	<input type="button" value="📄"/>
<input type="checkbox"/>	2565	01007	2022-03-12	1000000123	0.00	PANUPONG	ANUNYA	Prepared	<input type="button" value="แสดงรายละเอียด"/>	<input type="button" value="📄"/>	<input type="button" value="📄"/>
<input type="checkbox"/>	2565	01007	2022-03-10	1000000122	0.00	PANUPONG	ANUNYA	Prepared	<input type="button" value="แสดงรายละเอียด"/>	<input type="button" value="📄"/>	<input type="button" value="📄"/>
<input type="checkbox"/>	2565	01007	2022-03-11	1000000121	0.00	PANUPONG	ANUNYA	Prepared	<input type="button" value="แสดงรายละเอียด"/>	<input type="button" value="📄"/>	<input type="button" value="📄"/>
<input type="checkbox"/>	2565	03004	2022-03-10	1000000120	0.00	PANUPONG	ANUNYA	Prepared	<input type="button" value="แสดงรายละเอียด"/>	<input type="button" value="📄"/>	<input type="button" value="📄"/>
<input type="checkbox"/>	2565	03004	2022-03-10	1000000117	0.00	PANUPONG	ANUNYA	Prepared	<input type="button" value="แสดงรายละเอียด"/>	<input type="button" value="📄"/>	<input type="button" value="📄"/>
<input type="checkbox"/>	2565	03004	2022-03-10	1000000116	0.00	PANUPONG	ANUNYA	Prepared	<input type="button" value="แสดงรายละเอียด"/>	<input type="button" value="📄"/>	<input type="button" value="📄"/>

รูปที่ 62 หน้าจอ หน้าจอหลักการจัดสรรงบประมาณ

ลำดับ	ชื่อฟิลด์	คำอธิบาย
2.	แก้ไขเอกสาร	กดปุ่ม  เพื่อแก้ไขเอกสาร ตัวอย่างหน้าจอตามรูปภาพที่ 63



ระบบบริหารการเงินการคลังภาครัฐแบบอิเล็กทรอนิกส์ใหม่
NEW GOVERNMENT FISCAL MANAGEMENT INFORMATION SYSTEM

ชื่อผู้ใช้: ANUNYA ส่วนงาน: ลังคค.

การจัดสรรงบประมาณรายจ่ายประจำปี กรณีสงงบประมาณส่วนราชการ

แก้ไขเอกสารเตรียมจัดสรรงบประมาณ

ส่วนหัวเอกสาร	บรรทัดรายการ	สถานะเอกสาร	หน่วยงาน
เลขที่เอกสาร	1000000139	สถานะเอกสาร	Approved
ปีงบประมาณ	2565	หน่วยงาน	01007
วันที่เอกสาร	2022-03-28	สร้างโดย	ANUNYA
ประเภทเอกสาร	RESL	เหตุผล	RESL การจัดสรรงบประมาณจ่าย/เงินกู้
ผู้เตรียมรายการ	PANUPONG	ผู้อนุมัติ	ANUNYA
ผู้รับผลิตชอบ	<input type="text"/>	New GFMS User	C01007CD0000101
ข้อความส่วนหัว	<input type="text"/>	เลขที่เอกสารอ้างอิง	<input type="text"/>
หมายเหตุ	<input type="text" value="เอกสารวันที่ 31 มีนาคม 2565"/>		

ระบบบริหารการเงินการคลังภาครัฐแบบอิเล็กทรอนิกส์ใหม่
New Government Fiscal Management Information System

รูปที่ 63 หน้าจอ แก้ไขเอกสาร

หน้าจอการแก้ไขแบ่งออกเป็น 2 Tab ดังนี้

ส่วน A ส่วนหัวของเอกสาร

สำหรับแก้ไขรายละเอียดส่วนหัวของเอกสาร

ส่วน B บรรทัดรายการ

สำหรับแก้ไขหมายเหตุ

ระบบบริหารการเงินการคลังภาครัฐแบบอิเล็กทรอนิกส์ใหม่
NEW GOVERNMENT FISCAL MANAGEMENT INFORMATION SYSTEM

ชื่อผู้ใช้งาน: ANUNYA ส่วนงาน: สิงคโปร์

การจัดสรรงบประมาณรายจ่ายประจำปี กรดงบประมาณส่วนราชการ

แก้ไขเอกสารเตรียมจัดสรรงบประมาณ

ส่วนหัวเอกสาร		บรรทัดรายการ	
เลขที่เอกสาร	1000000139	สถานะเอกสาร	Approved
ปีงบประมาณ	2565	หน่วยงาน	01007
วันที่เอกสาร	2022-03-28	สร้างโดย	ANUNYA
ประเภทเอกสาร	RESL	เหตุผล	RESL การจัดสรรงบประมาณจ่าย/เงินกู้
ผู้เตรียมรายการ	PANUPONG	ผู้อนุมัติ	ANUNYA
ผู้รับผิดชอบ	<input type="text"/>	New GFMS User	
ข้อความส่วนหัว	<input type="text"/>	เลขที่เอกสารอ้างอิง	
หมายเหตุ	<input style="width: 100%;" type="text"/>		

ระบบบริหารการเงินการคลังภาครัฐแบบอิเล็กทรอนิกส์ใหม่
New Government Fiscal Management Information System

รูปที่ 64 หน้าจอ แก้ไขเอกสาร-ตัวอย่างการแก้ไขผู้อนุมัติ

สามารถแก้ไขข้อมูลส่วนหัวดังต่อไปนี้ได้

- ผู้อนุมัติรายการ
- ผู้รับผิดชอบ
- ข้อความส่วนหัว
- เลขที่เอกสารอ้างอิง
- หมายเหตุ

เมื่อได้มีการแก้ไขเอกสาร ระบบจะ Active ปุ่ม แก้ไขเอกสาร สามารถบันทึกรายการได้ หรือกรณีที่ต้องการแก้ไขรายการหมายเหตุในบรรทัดรายการ สามารถดำเนินการได้ โดยการคลิกไปที่ Tab บรรทัดรายการ

ระบบบริหารการเงินการคลังภาครัฐแบบอิเล็กทรอนิกส์ใหม่
NEW GOVERNMENT FISCAL MANAGEMENT INFORMATION SYSTEM

แก้ไขเอกสารเลขที่: 1000000139 เช็กรายละเอียด ✕

ชื่อผู้ใช้: ANUNYA ตำแหน่ง: สิงคิ:

การจัดสรรงบประมาณรายจ่ายประจำปี กรณืองบประมาณส่วนราชการ

แก้ไขเอกสารเตรียมจัดสรรงบประมาณ

ส่วนหัวเอกสาร	บรรทัดรายการ	ข้อมูล	สถานะ	ข้อมูล
เลขที่เอกสาร	1000000139	สถานะเอกสาร	Approved	
ปีงบประมาณ	2565	หน่วยงาน	01007	
วันที่เอกสาร	2022-03-28	สร้างโดย	ANUNYA	
ประเภทเอกสาร	RESL	เหตุผล	RESL การจัดสรรงบประมาณจ่าย/เงินกู้	
ผู้เตรียมรายการ	PANUPONG	ผู้อนุมัติ	AMORNAT_R	
ผู้รับผิดชอบ	<input type="text"/>	New GFMS User	C01007CDO000101	
ข้อความส่วนตัว	<input type="text"/>	เลขที่เอกสารอ้างอิง	<input type="text"/>	
หมายเหตุ	<input type="text" value="เอกสารลงวันที่ 31 มีนาคม 2565"/>			

ระบบบริหารการเงินการคลังภาครัฐแบบอิเล็กทรอนิกส์ใหม่
New Government Fiscal Management Information System

รูปที่ 65 หน้าจอ ผลการบันทึกการแก้ไขเอกสาร

6.1.2.5 การพิมพ์ใบประกอบการจัดสรรงบประมาณ

ระบบบริหารการเงินการคลังภาครัฐแบบอิเล็กทรอนิกส์ใหม่
NEW GOVERNMENT FISCAL MANAGEMENT INFORMATION SYSTEM

งบประมาณ: 2565 หน่วยงาน: _____

เลขที่เอกสาร: _____

ผู้เตรียมรายการ: _____ ผู้รับผิดชอบ: _____

ผู้อนุมัติ: ANUNYA

วันที่เอกสาร: _____ ถึง: _____

วันที่สร้าง: _____ ถึง: _____


สถานะเอกสาร: รออนุมัติ (Prepared) อนุมัติ (Approved) ยกเลิก (Cancelled)

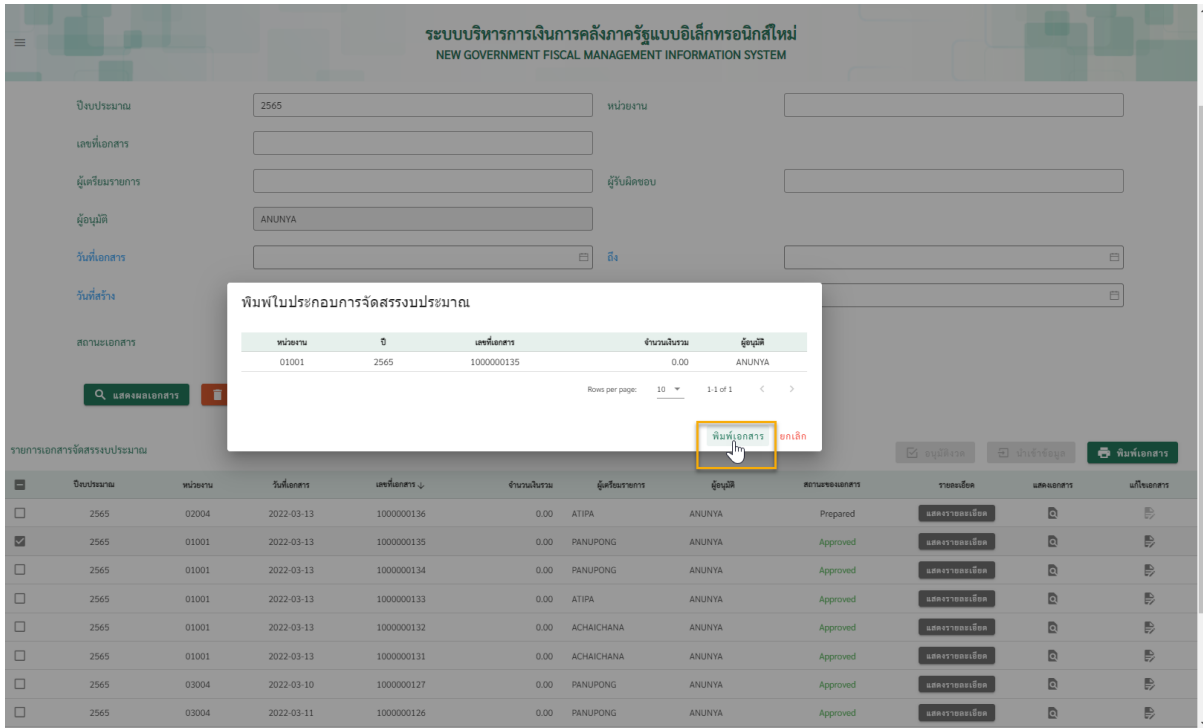
🔍 แสดงผลเอกสาร 📄 ล้างข้อมูลกรอง

รายการเอกสารจัดสรรงบประมาณ

เลือก	ปีงบประมาณ	หน่วยงาน	วันที่เอกสาร	เลขที่เอกสาร ↓	จำนวนเงินรวม	ผู้เตรียมรายการ	ผู้อนุมัติ	สถานะของเอกสาร	รายละเอียด	แสดงเอกสาร
<input checked="" type="checkbox"/> 1	2565	01007	2022-03-28	1000000139	0.00	PANUPONG	ANUNYA	Approved	แสดงรายละเอียด	📄
<input type="checkbox"/>	2565	02004	2022-03-13	1000000136	0.00	ATIPA	ANUNYA	Prepared	แสดงรายละเอียด	📄
<input type="checkbox"/>	2565	01007	2022-03-11	1000000124	0.00	PANUPONG	ANUNYA	Prepared	แสดงรายละเอียด	📄
<input type="checkbox"/>	2565	01007	2022-03-12	1000000123	0.00	PANUPONG	ANUNYA	Prepared	แสดงรายละเอียด	📄
<input type="checkbox"/>	2565	01007	2022-03-10	1000000122	0.00	PANUPONG	ANUNYA	Prepared	แสดงรายละเอียด	📄
<input type="checkbox"/>	2565	01007	2022-03-11	1000000121	0.00	PANUPONG	ANUNYA	Prepared	แสดงรายละเอียด	📄
<input type="checkbox"/>	2565	03004	2022-03-10	1000000120	0.00	PANUPONG	ANUNYA	Prepared	แสดงรายละเอียด	📄
<input type="checkbox"/>	2565	03004	2022-03-10	1000000117	0.00	PANUPONG	ANUNYA	Prepared	แสดงรายละเอียด	📄
<input type="checkbox"/>	2565	03004	2022-03-10	1000000116	0.00	PANUPONG	ANUNYA	Prepared	แสดงรายละเอียด	📄

รูปที่ 66 หน้าจอ หลักการจัดสรรงบประมาณ

ลำดับ	ชื่อฟิลต์	คำอธิบาย
3.	<input type="checkbox"/> การเลือกบรรทัดรายการ	เลือกเอกสารที่ต้องการพิมพ์ใบประกอบการจัดสรรงบประมาณ
4.		กดปุ่ม  พิมพ์เอกสาร เพื่อทำการพิมพ์ใบประกอบการจัดสรรงบประมาณ แสดงรายละเอียดดังรูปภาพที่ 67



รูปที่ 67 หน้าจอ พิมพ์ใบประกอบการจัดสรรงบประมาณ

ระบบแสดงหน้าจอให้ยืนยันการพิมพ์ใบประกอบการจัดสรรงบประมาณ

ลำดับ	ชื่อฟิลต์	คำอธิบาย
3.	พิมพ์เอกสาร	กดปุ่ม พิมพ์เอกสาร เมื่อต้องการยืนยันการพิมพ์ใบประกอบการจัดสรรงบประมาณ
4.	ยกเลิก	กดปุ่ม ยกเลิก เมื่อต้องการยกเลิกการพิมพ์ใบประกอบการจัดสรรงบประมาณ

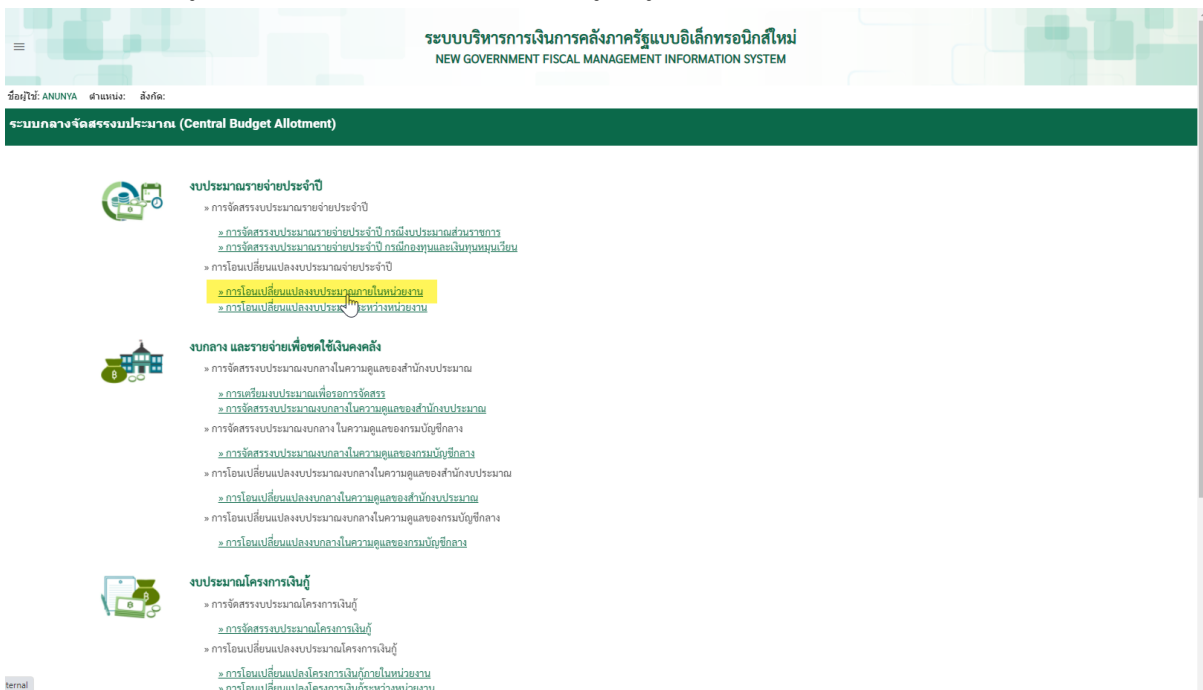
6.2 การเตรียมโอนจัดสรรงบประมาณ

ในการอนุมัติจัดสรรงบประมาณ จะต้องทำการ Log in เข้าระบบ ด้วย User ผู้อนุมัติ ตัวอย่างหน้าจอตั้งรูปภาพที่ 68



รูปที่ 68 หน้าจอ Log In เข้าสู่ระบบกลางจัดสรรงบประมาณ

เมื่อ Log In เข้าสู่ระบบแล้ว ระบบจะแสดงหน้าจอเมนู ดังรูปภาพที่ 69



รูปที่ 69 หน้าจอ เมนูการใช้งานระบบกลางจัดสรรงบประมาณ

เลือกเมนูการโอนเปลี่ยนแปลงงบประมาณภายในหน่วยงาน ระบบจะเข้าสู่หน้าจอหลักการโอนเปลี่ยนแปลงงบประมาณภายในหน่วยงาน ดังรูปภาพที่ 70

ระบบบริหารการเงินการคลังภาครัฐแบบอิเล็กทรอนิกส์ใหม่
NEW GOVERNMENT FISCAL MANAGEMENT INFORMATION SYSTEM

ชื่อผู้ใช้: PANUPONG ตำแหน่ง: ลังค์

การโอนเปลี่ยนแปลงงบประมาณภายในหน่วยงาน

เตรียมโอนงบประมาณ

กำหนดเงื่อนไขเพื่อค้นหาเอกสาร

ปีงบประมาณ: 2565 สถานเอกสาร: []
 หน่วยงาน: [] เลขที่เอกสาร: []
 ผู้เตรียมรายการ: PANUPONG ผู้รับผิดชอบ: []
 ผู้อนุมัติ: []
 วันที่เอกสาร: [] ถึง: []
 วันที่สร้าง: [] ถึง: []

สถานะเอกสาร: รออนุมัติ (Prepared) อนุมัติ (Approved) ยกเลิก (Cancelled)

ค้นหาเอกสาร

หน้าจอส่วนของการระบุเงื่อนไขในการค้นหาเอกสาร

หน้าจอส่วนของรายการเอกสารจัดสรรงบประมาณ

รายการเอกสารเตรียมโอนงบประมาณ

<input type="checkbox"/>	ปีงบประมาณ	หน่วยงาน	วันที่เอกสาร	เลขที่เอกสาร	จำนวนเงินรวม	ผู้เตรียมรายการ	ผู้อนุมัติ	สถานะของเอกสาร	รายละเอียด	แสดงเอกสาร	คัดลอก	ยกเลิก
No data available												

Rows per page: 10

รูปที่ 70 หน้าจอ หลักการเตรียมโอนงบประมาณภายในหน่วยงาน

ระบบบริหารการเงินการคลังภาครัฐแบบอิเล็กทรอนิกส์ใหม่
NEW GOVERNMENT FISCAL MANAGEMENT INFORMATION SYSTEM

ชื่อผู้ใช้: PANUPONG ตำแหน่ง: ลังค์

การโอนเปลี่ยนแปลงงบประมาณภายในหน่วยงาน

เตรียมโอนงบประมาณ

กำหนดเงื่อนไขเพื่อค้นหาเอกสาร

ปีงบประมาณ: 2565 สถานเอกสาร: 01007
 หน่วยงาน: [] เลขที่เอกสาร: []
 ผู้เตรียมรายการ: PANUPONG ผู้รับผิดชอบ: []
 ผู้อนุมัติ: []
 วันที่เอกสาร: [] ถึง: []
 วันที่สร้าง: [] ถึง: []

สถานะเอกสาร: รออนุมัติ (Prepared) อนุมัติ (Approved) ยกเลิก (Cancelled)

ค้นหาเอกสาร

รายการเอกสารเตรียมโอนงบประมาณ

<input type="checkbox"/>	ปีงบประมาณ	หน่วยงาน	วันที่เอกสาร	เลขที่เอกสาร	จำนวนเงินรวม	ผู้เตรียมรายการ	ผู้อนุมัติ	สถานะของเอกสาร	รายละเอียด	แสดงเอกสาร	คัดลอก	ยกเลิก
<input type="checkbox"/>	2565	01007	2022-03-14	9000000053	0.00	PANUPONG	ANUNYA	Approved		<input type="button" value="แสดงรายละเอียด"/>	<input type="button" value="คัดลอก"/>	<input type="button" value="ยกเลิก"/>

Rows per page: 10 1-1 of 1

หน้าจอส่วนของรายการเอกสารจัดสรรงบประมาณ

รูปที่ 71 หน้าจอ หลักการเตรียมโอนงบประมาณภายในหน่วยงาน

สรุปฟังก์ชันการใช้งานของการเตรียมเอกสารจัดสรรงบประมาณ ดังรูปภาพที่ 71

- A. การสร้างเอกสารเตรียมโอนงบประมาณ
- B. การแสดงรายละเอียดส่วนหัวของเอกสาร

- C. การแสดงเอกสารเตรียมโอนงบประมาณ
- D. การแก้ไขเอกสารเตรียมโอนงบประมาณ
- E. การยกเลิกเอกสาร
- F. การพิมพ์ใบเสนอโอนจัดสรรงบประมาณ

6.2.1 การสร้างเอกสารเตรียมโอนงบประมาณ

คลิก **+ สร้างเอกสาร** เพื่อทำการสร้างเอกสารการบันทึกเตรียมจัดสรรงบประมาณ ระบบจะแสดงหน้าจอดังรูปที่ 72

รูปที่ 72 หน้าจอ การสร้างเอกสารเตรียมโอนงบประมาณ

หน้าจอการสร้างเอกสารเตรียมโอนงบประมาณ ประกอบด้วย 3 ส่วนดังนี้

- หน้าจอส่วนหัวเอกสาร
สำหรับบันทึกรายละเอียดส่วนหัวของเอกสาร ตัวอย่างการบันทึกข้อมูลตามรูปภาพที่ 73
- หน้าจอเลือกบรรทัดรายการ
สำหรับเลือกบรรทัดรายการงบประมาณสำหรับการสร้างเอกสารเตรียมการจัดสรรงบประมาณ ตัวอย่างการบันทึกข้อมูลตามรูปภาพที่ 75
- หน้าจอบรรทัดรายการ
สำหรับบันทึกรายละเอียดรายการงบประมาณ ตัวอย่างการบันทึกข้อมูลตามรูปภาพที่ 75

ระบบบริหารการเงินการคลังภาครัฐแบบอิเล็กทรอนิกส์ใหม่
NEW GOVERNMENT FISCAL MANAGEMENT INFORMATION SYSTEM

ชื่อผู้ใช้: PANUPONG ตำแหน่ง: ลังค์

การโอนเปลี่ยนแปลงงบประมาณภายในหน่วยงาน
สร้างเอกสารเตรียมโอนงบประมาณการจัดสรร

ส่วนหัวเอกสาร เลือกบรรทัดรายการ บรรทัดรายการ

ปีงบประมาณ **1** 2565 **หน่วยงาน** **2**

วันที่เอกสาร **3** 2022-03-15 สร้างโดย **4**

ประเภทเอกสาร **5** TRAN เหตุผล **6**

ผู้เตรียมรายการ **7** PANUPONG ผู้อนุมัติ **8**

ผู้รับผิดชอบ **9** **10**

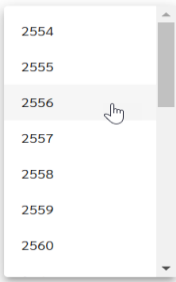
ข้อความส่วนหัว **11**

หมายเหตุ **13**

ปรับปรุงข้อมูลทางบัญชี

ระบบบริหารการเงินการคลังภาครัฐแบบอิเล็กทรอนิกส์ใหม่
New Government Fiscal Management Information System

รูปที่ 73 หน้าจอ การบันทึกรายละเอียดส่วนหัวของเอกสาร

ลำดับ	ชื่อฟิลด์	คำอธิบาย
1.	ปีงบประมาณ	ระบุระบุปีงบประมาณของเอกสารเตรียมจัดสรรงบประมาณที่ต้องการบันทึกรายการ สามารถเลือกปีงบประมาณได้ โดยคลิก ระบบแสดงรายการปีงบประมาณให้เลือกดังรูป 
2.	หน่วยงาน	ระบุหน่วยงานที่ต้องการสร้าง
3.	วันที่เอกสาร	ระบุวันที่ของเอกสารที่ต้องการสร้าง
4.	สร้างโดย	แสดง User ID ที่สร้างเอกสาร โดย User ID ที่ระบุคือ User ID ที่ Log In ผ่านระบบกลางจัดสรรงบประมาณ
5.	ประเภทเอกสาร	ระบบแสดงประเภทของการจัดสรรงบประมาณ สำหรับส่วนราชการให้โดยค่าของประเภทเอกสารที่แสดงเป็น “TRAN”
6.	เหตุผล	ระบบแสดงเหตุผลของการจัดสรรงบประมาณ สำหรับส่วนราชการให้โดยค่าของเหตุผลที่แสดงเป็น “TRAN” การโอนก่อนการจัดสรรงบประมาณ

ลำดับ	ชื่อฟิลด์	คำอธิบาย
7.	ผู้เตรียมรายการ	แสดงชื่อผู้เตรียมรายการของเอกสาร ตาม User ID ที่ Log In ของระบบกลางจัดสรรงบประมาณ
8.	ผู้อนุมัติ	เลือกชื่อผู้อนุมัติเอกสาร
9.	ผู้รับผิดชอบ	ระบุชื่อผู้รับผิดชอบของเอกสารที่ต้องการสร้าง
10.	New GFMS User	แสดง User ID ที่สร้างเอกสาร โดย User ID ที่ระบุคือ User ID ที่ Log In ผ่านระบบ New GFMS Portal
11.	ข้อความส่วนหัว	ระบุข้อความส่วนหัวของเอกสารที่ต้องการสร้าง
12.	เลขที่เอกสารอ้างอิง	ระบุเลขที่เอกสารอ้างอิงในการบันทึกเตรียมโอนงบประมาณ
13.	หมายเหตุ	ระบุหมายเหตุของการบันทึกเตรียมโอนงบประมาณ

ระบบบริหารการเงินการคลังภาครัฐแบบอิเล็กทรอนิกส์ใหม่
NEW GOVERNMENT FISCAL MANAGEMENT INFORMATION SYSTEM

ชื่อผู้ใช้: PANUPONG ตำแหน่ง: ลังค์

การโอนเปลี่ยนแปลงงบประมาณภายในหน่วยงาน
สร้างเอกสารเชื่อมโยงงบประมาณก่อนการจัดสรร

ส่วนหัวเอกสาร เลือกบรรทัดรายการ บรรทัดรายการ

ปีงบประมาณ: 2565 ▼ หน่วยงาน: 01007 สำนักงานงบประมาณ: PANUPONG

วันที่เอกสาร: 2022-03-31 สร้างโดย: TRAN

ประเภทเอกสาร: TRAN เหตุผล: TRAN การโอนก่อนการจัดสรรงบประมาณ

ผู้เตรียมรายการ: PANUPONG ผู้อนุมัติ: ANUNYA

ผู้รับผิดชอบ: New GFMS User

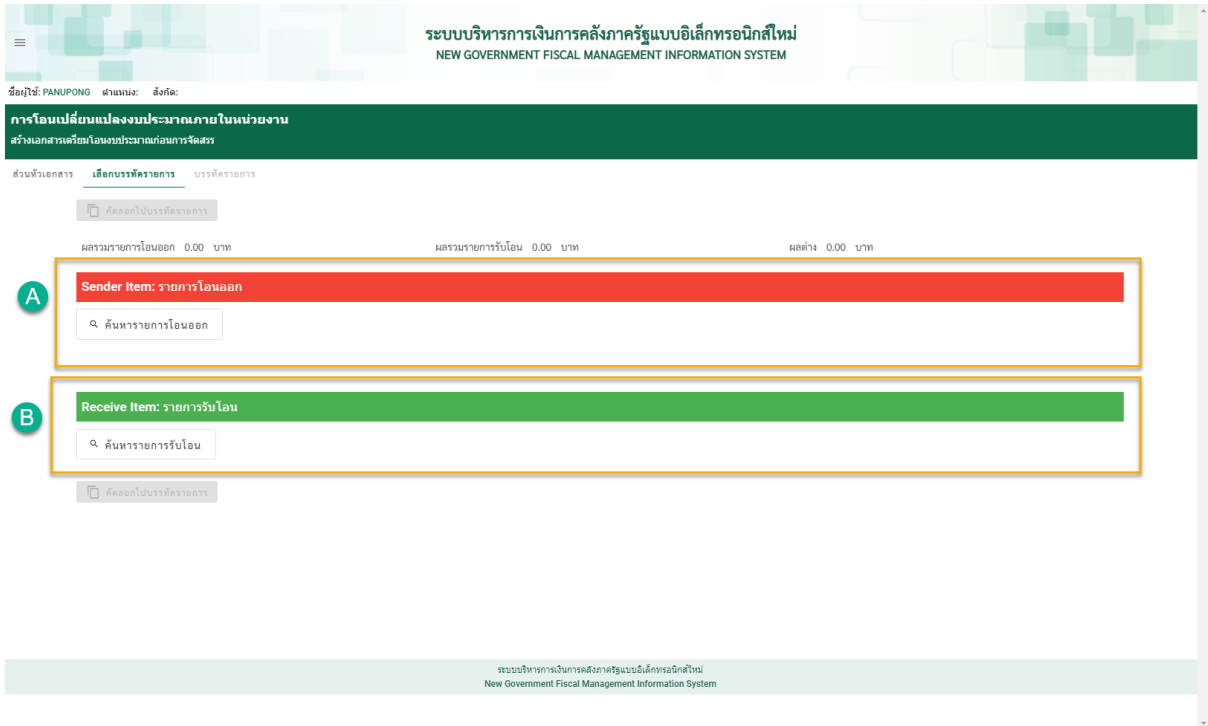
ข้อความส่วนหัว: เลขที่เอกสารอ้างอิง:

หมายเหตุ: ตามเอกสารวันที่ 31 มีนาคม 2565

ปรับปรุงข้อมูลทางบัญชี

ระบบบริหารการเงินการคลังภาครัฐแบบอิเล็กทรอนิกส์ใหม่
New Government Fiscal Management Information System

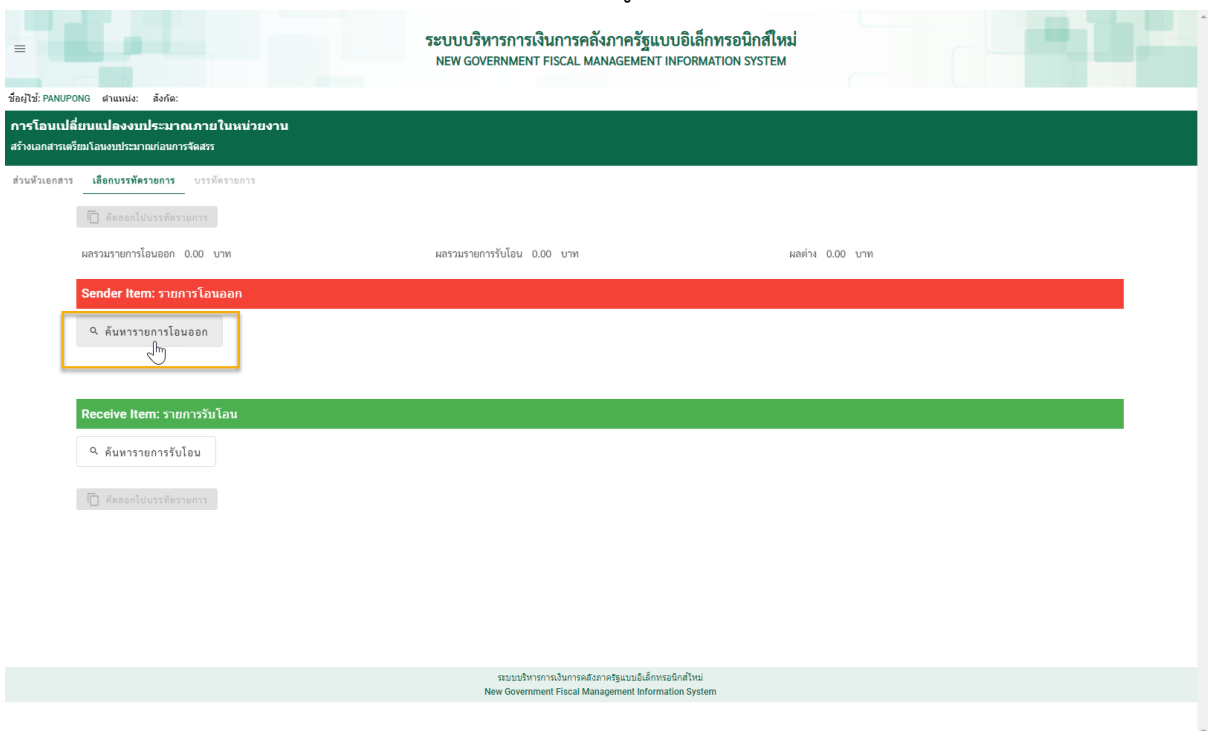
รูปที่ 74 หน้าจอ ตัวอย่างการระบุรายละเอียดส่วนหัวเอกสาร



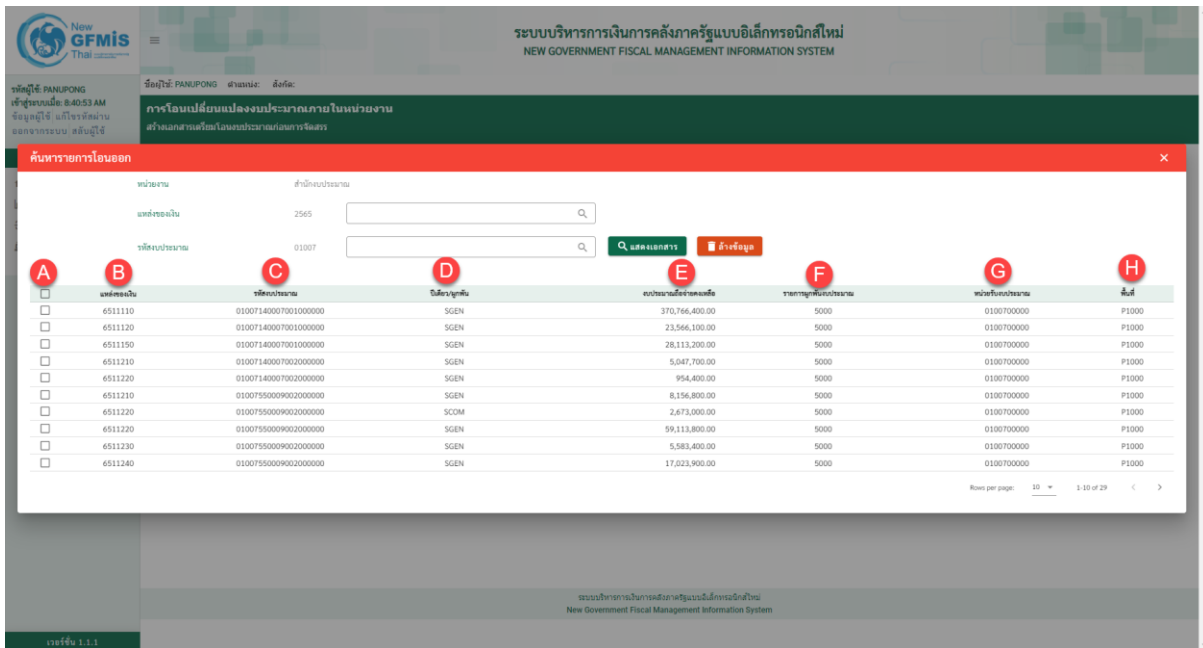
รูปที่ 75 หน้าจอ การเลือกบรรทัดรายการของการเตรียมโอนงบประมาณ

หน้าจอการเลือกบรรทัดรายการของการจัดสรรงบประมาณ แบ่งออกเป็น 2 ส่วนดังนี้
ส่วน A สำหรับเลือกบรรทัดรายการสำหรับรายการโอนออก
ส่วน B สำหรับเลือกบรรทัดรายการสำหรับรายการรับโอน

เลือกบรรทัดรายการสำหรับรายการโอนออก ตัวอย่างดังรูปภาพที่ 76

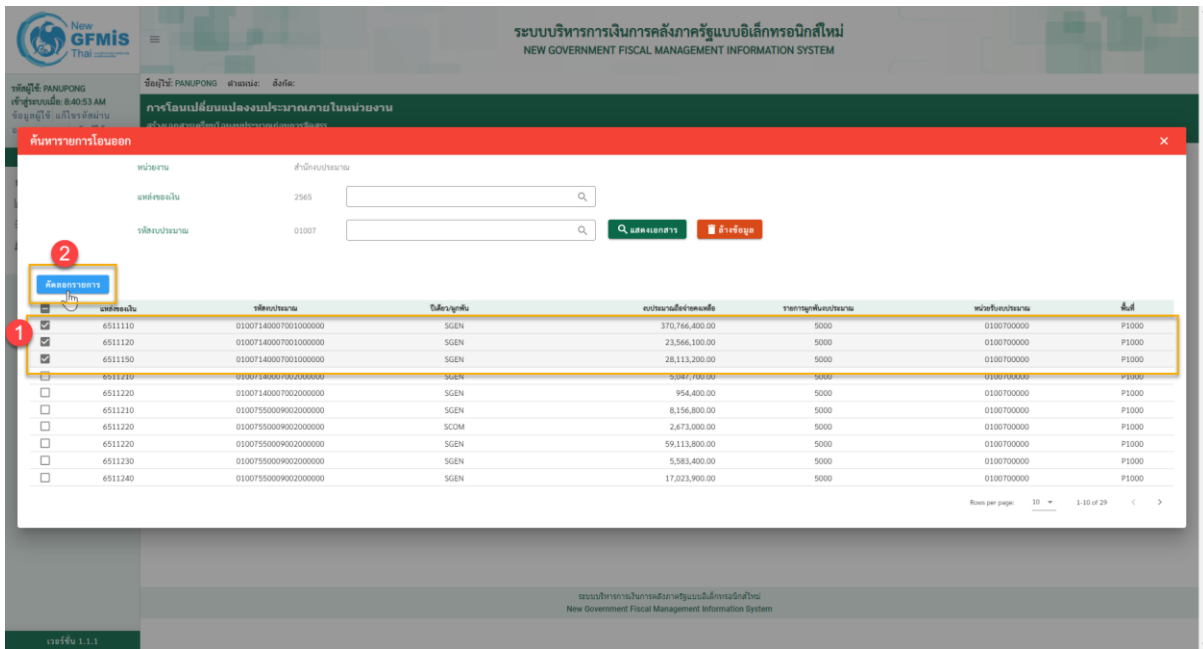


รูปที่ 76 หน้าจอ การเลือกบรรทัดรายการของรายการโอนออก



รูปที่ 77 หน้าจอ การเลือกบรรทัดรายการของรายการโอนออก

ลำดับ	ชื่อฟิลด์	คำอธิบาย
1.	หน่วยงาน	ระบบแสดงค่าหน่วยงานตามที่ระบุในส่วนหัวของเอกสาร
2.	แหล่งของเงิน	ระบุแหล่งของเงิน กรณีที่ต้องการค้นหาด้วยแหล่งของเงิน
3.	รหัสงบประมาณ	ระบุรหัสงบประมาณ กรณีที่ต้องการค้นหาด้วยรหัสงบประมาณ
4.		กดปุ่มเพื่อแสดงผลเอกสาร
5.		กดปุ่มเพื่อล้างข้อมูลกรอง
6.	A. Check Box	Check Box สำหรับเลือกรายการงบประมาณที่ต้องการ
7.	B. แหล่งของเงิน	แสดงค่าแหล่งของเงิน
8.	C. รหัสงบประมาณ	แสดงค่ารหัสงบประมาณ
9.	D. แสดงปีเดียว/ ผูกพัน	แสดงค่าปีเดียว (GEN) / ผูกพัน (COM)
10.	E. งบประมาณถือ จ่ายคงเหลือ	แสดงค่างบประมาณถือจ่ายคงเหลือ
11.	F. รายการผูกพัน งบประมาณ	แสดงค่ารหัสรายการผูกพันงบประมาณ
12.	G. หน่วยรับ งบประมาณ	แสดงค่ารหัสหน่วยรับงบประมาณ
13.	H. พื้นที่	แสดงค่ารหัสพื้นที่



รูปที่ 78 หน้าจอ การเลือกบรรทัดรายการโอนออก

ลำดับ	ชื่อฟิลด์	คำอธิบาย
1.	<input type="checkbox"/> การเลือกบรรทัดรายการ	เลือกบรรทัดรายการที่ต้องการจัดสรรงบประมาณ
2.	<input type="checkbox"/> ตัดออกไปบรรทัดรายการ	กดปุ่ม ตัดออกไปบรรทัดรายการ เพื่อตัดลกรายการงบประมาณไปที่หน้าจอบรรทัดรายการโอนออก แสดงรายละเอียดดังรูปภาพที่ 79

ระบบบริหารการเงินการคลังภาครัฐแบบอิเล็กทรอนิกส์ใหม่
NEW GOVERNMENT FISCAL MANAGEMENT INFORMATION SYSTEM

ชื่อผู้ใช้: PANUPONG ตำแหน่ง: ลังค์

การโอนเปลี่ยนแปลงงบประมาณภายในหน่วยงาน
สร้างเอกสารหรือโอนงบประมาณก่อนการจัดสรร

ส่วนหัวเอกสาร **เลือกบรรทัดรายการ** บรรทัดรายการ

ผลรวมรายการโอนออก 0.00 บาท ผลรวมรายการรับโอน 0.00 บาท ผลต่าง 0.00 บาท

Sender Item: รายการโอนออก

แหล่งเงิน	รหัสงบประมาณ	รายการ ผูกกับ ประมาณ	หน่วยงบประมาณ	ปี	บัญชี ผู้ต้น	งบประมาณถึงจำนวนเงิน	ค่าขอ	จำนวนเงิน	หมายเหตุ	ลบ
6511110	01007140007001000000	5000	0100700000	P1000	SGEN	370,766,400.00	<input type="text" value="0.00"/>	<input type="text" value="0.00"/>	<input type="text"/>	<input type="button" value="✖"/>
6511120	01007140007001000000	5000	0100700000	P1000	SGEN	23,566,100.00	<input type="text" value="0.00"/>	<input type="text" value="0.00"/>	<input type="text"/>	<input type="button" value="✖"/>
6511150	01007140007001000000	5000	0100700000	P1000	SGEN	28,113,200.00	<input type="text" value="0.00"/>	<input type="text" value="0.00"/>	<input type="text"/>	<input type="button" value="✖"/>

Rows per page: 10 1-3 of 3

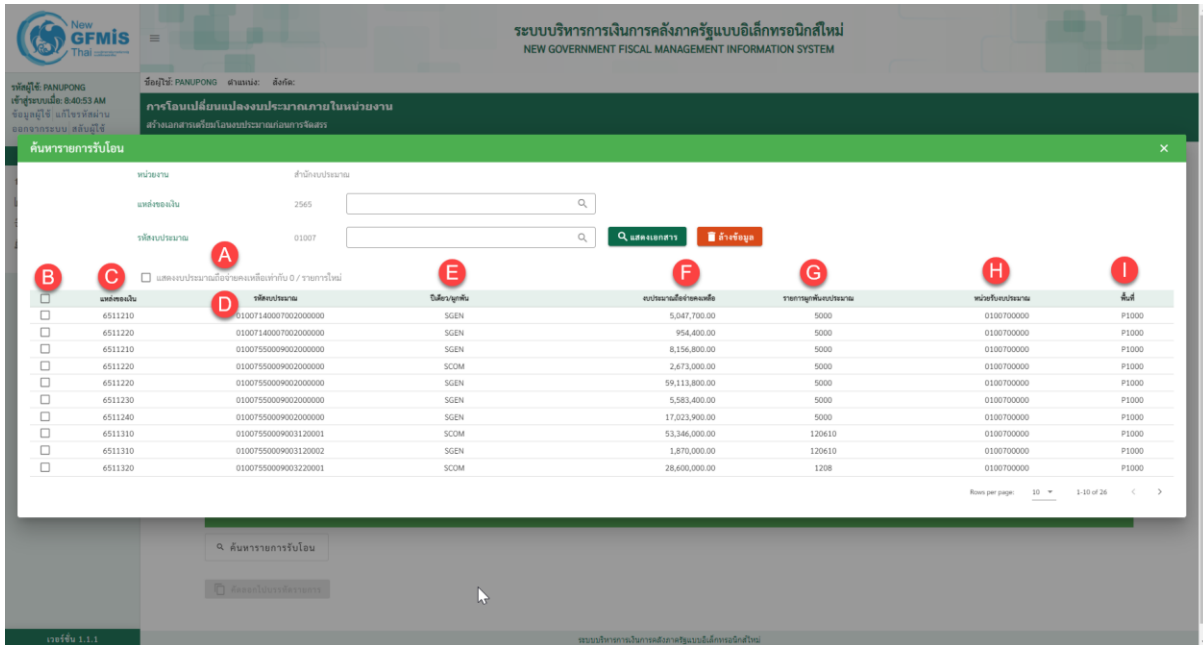
Receive Item: รายการรับโอน

ระบบบริหารการเงินการคลังภาครัฐแบบอิเล็กทรอนิกส์ใหม่

รูปที่ 79 หน้าจอ ตัวอย่างการเลือกบรรทัดรายการของรายการโอนออก

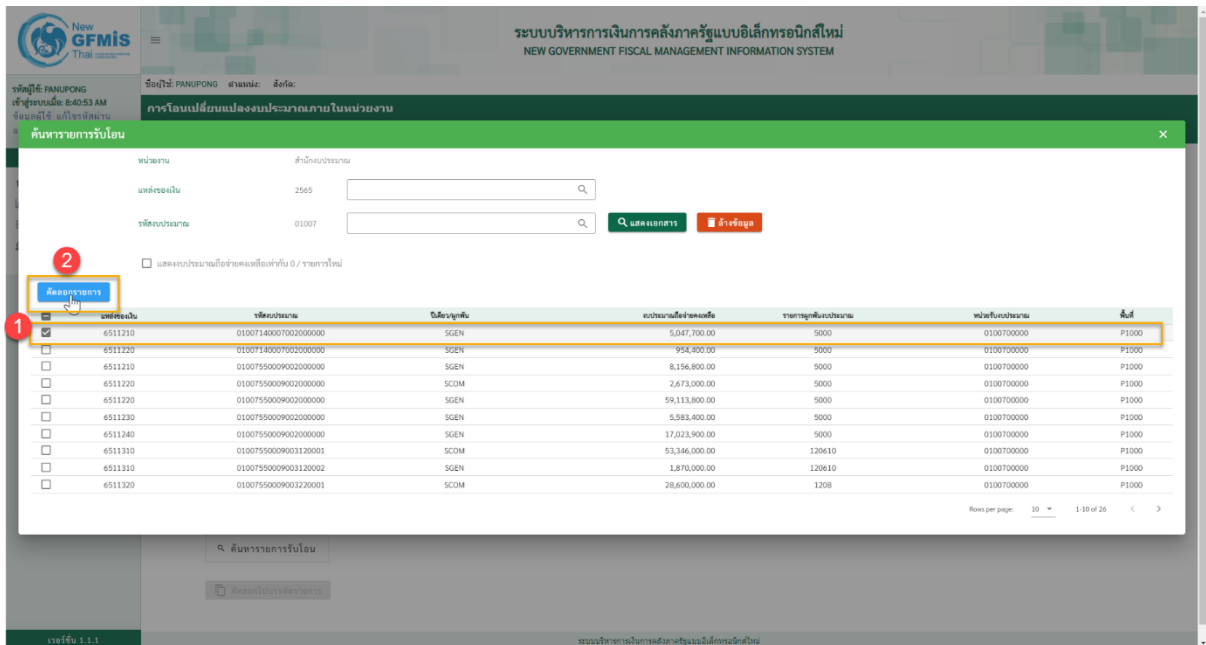
เลือกรายการรับโอน

ลำดับ	ชื่อฟิลด์	คำอธิบาย
1.	ค้นหารายการรับโอน	กดปุ่ม <input type="text" value="ค้นหารายการรับโอน"/> เพื่อค้นหารายการรับโอนงบประมาณ แสดงรายละเอียดดังรูปภาพที่ 80



รูปที่ 80 หน้าจอ ตัวอย่างการเลือกบรรทัดรายการของรายการโอนออก

ลำดับ	ชื่อฟิลด์	คำอธิบาย
1.	หน่วยงาน	ระบบแสดงค่าหน่วยงานตามที่ระบุในส่วนหัวของเอกสาร
2.	แหล่งของเงิน	ระบุแหล่งของเงิน กรณีที่ต้องการค้นหาด้วยแหล่งของเงิน
3.	รหัสงบประมาณ	ระบุรหัสงบประมาณ กรณีที่ต้องการค้นหาด้วยรหัสงบประมาณ
4.	 แสดงผลเอกสาร	กดปุ่มเพื่อแสดงผลเอกสาร
5.	 ล้างข้อมูลกรอง	กดปุ่มเพื่อล้างข้อมูลกรอง
6.	A. แสดงงบประมาณ ถือจ่ายคงเหลือ เท่ากับ 0 / รายการใหม่	เลือก <input checked="" type="checkbox"/> แสดงงบประมาณถือจ่ายคงเหลือเท่ากับ 0 / รายการใหม่ กรณีที่ต้องการแสดงเฉพาะรายการงบประมาณถือจ่ายเท่ากับ 0 หรือ รายการใหม่
7.	B. Check Box	Check Box สำหรับเลือกรายการงบประมาณที่ต้องการ
8.	C. แหล่งของเงิน	แสดงค่าแหล่งของเงิน
9.	D. รหัสงบประมาณ	แสดงค่ารหัสงบประมาณ
10.	E. แสดงปีเดียว/ ผูกพัน	แสดงค่าปีเดียว (GEN) / ผูกพัน (COM)
11.	F. งบประมาณถือ จ่ายคงเหลือ	แสดงค่างบประมาณถือจ่ายคงเหลือ
12.	G. รายการผูกพัน งบประมาณ	แสดงค่ารหัสรายการผูกพันงบประมาณ
13.	H. หน่วยรับ งบประมาณ	แสดงค่ารหัสหน่วยรับงบประมาณ
14.	I. พื้นที่	แสดงค่ารหัสพื้นที่



รูปที่ 81 หน้าจอ เลือกรบรทัตรายการรับโอน

ลำดับ	ชื่อฟิลด์	คำอธิบาย
1.	<input type="checkbox"/> การเลือกรบรทัต รายการ	เลือกรบรทัตรายการที่ต้องการรับโอน
2.		กดปุ่ม <input type="button" value="ตัดออกไปบรทัตรายการ"/> เพื่อตัดออกรายการงบประมาณไปที่ หน้าจอบรทัตรายการรับโอน แสดงรายละเอียดดังรูปภาพที่ 82

ระบบบริหารการเงินการคลังภาครัฐแบบอิเล็กทรอนิกส์ใหม่
NEW GOVERNMENT FISCAL MANAGEMENT INFORMATION SYSTEM

สร้างเอกสารเตรียมโอนงบประมาณการใช้จ่าย

ส่วนหัวเอกสาร **เลือกบรรทัดรายการ** บรรทัดรายการ

คัดลอกไปบรรทัดรายการ

A ผลรวมรายการโอนออก 0.00 บาท **B** ผลรวมรายการรับโอน 0.00 บาท **C** ผลต่าง 0.00 บาท

Sender Item: รายการโอนออก

ค้นหารายการโอนออก

แหล่งเงิน	รหัสงบประมาณ	รายการผูกพันงบประมาณ	หน่วยงบประมาณ	ปี	ปี/ผูกพัน	งบประมาณที่จัดคงเหลือ	ค่าคง	จำนวนเงิน	หมายเหตุ	ลบ
6511110	01007140007001000000	5000	0100700000	P1000	SGEN	370,766,400.00	0.00	0.00		✖
6511120	01007140007001000000	5000	0100700000	P1000	SGEN	23,566,100.00	0.00	0.00		✖
6511150	01007140007001000000	5000	0100700000	P1000	SGEN	28,113,200.00	0.00	0.00		✖

Rows per page: 10 1-3 of 3

Receive Item: รายการรับโอน

ค้นหารายการรับโอน

แหล่งเงิน	รหัสงบประมาณ	รายการผูกพันงบประมาณ	หน่วยงบประมาณ	ปี	ปี/ผูกพัน	งบประมาณที่จัดคงเหลือ	ค่าคง	จำนวนเงิน	หมายเหตุ	ลบ
6511210	01007140007002000000	5000	0100700000	P1000	SGEN	5,047,700.00	0.00	0.00		✖

Rows per page: 10 1-1 of 1

คัดลอกไปบรรทัดรายการ

รูปที่ 82 หน้าจอ เลือกบรรทัดรายการเตรียมโอนงบประมาณ

ระบบจะแสดงจำนวนเงินแบ่งเป็น 3 ส่วนดังนี้

- A. ผลรวมรายการโอนออก แสดงผลรวมทั้งหมดของรายการโอนออก
- B. ผลรวมรายการรับโอน แสดงผลรวมทั้งหมดของรายการรับโอน
- C. ผลต่าง (เท่ากับ A-B)

ระบบบริหารการเงินการคลังภาครัฐแบบอิเล็กทรอนิกส์ใหม่
NEW GOVERNMENT FISCAL MANAGEMENT INFORMATION SYSTEM

สร้างเอกสารเตรียมโอนงบประมาณการใช้จ่าย

ส่วนหัวเอกสาร **เลือกบรรทัดรายการ** บรรทัดรายการ

คัดลอกไปบรรทัดรายการ

4 **3**

ผลรวมรายการโอนออก 260,000.00 บาท ผลรวมรายการรับโอน 260,000.00 บาท ผลต่าง 0.00 บาท

Sender Item: รายการโอนออก

ค้นหารายการโอนออก

แหล่งเงิน	รหัสงบประมาณ	รายการผูกพันงบประมาณ	หน่วยงบประมาณ	ปี	ปี/ผูกพัน	งบประมาณที่จัดคงเหลือ	ค่าคง	จำนวนเงิน	หมายเหตุ	ลบ
6511110	01007140007001000000	5000	0100700000	P1000	SGEN	370,766,400.00	0.00	50,000.00		✖
6511120	01007140007001000000	5000	0100700000	P1000	SGEN	23,566,100.00	0.00	30,000.00		✖
6511150	01007140007001000000	5000	0100700000	P1000	SGEN	28,113,200.00	0.00	180,000.00		✖

Rows per page: 10 1-3 of 3

Receive Item: รายการรับโอน


ค้นหารายการรับโอน

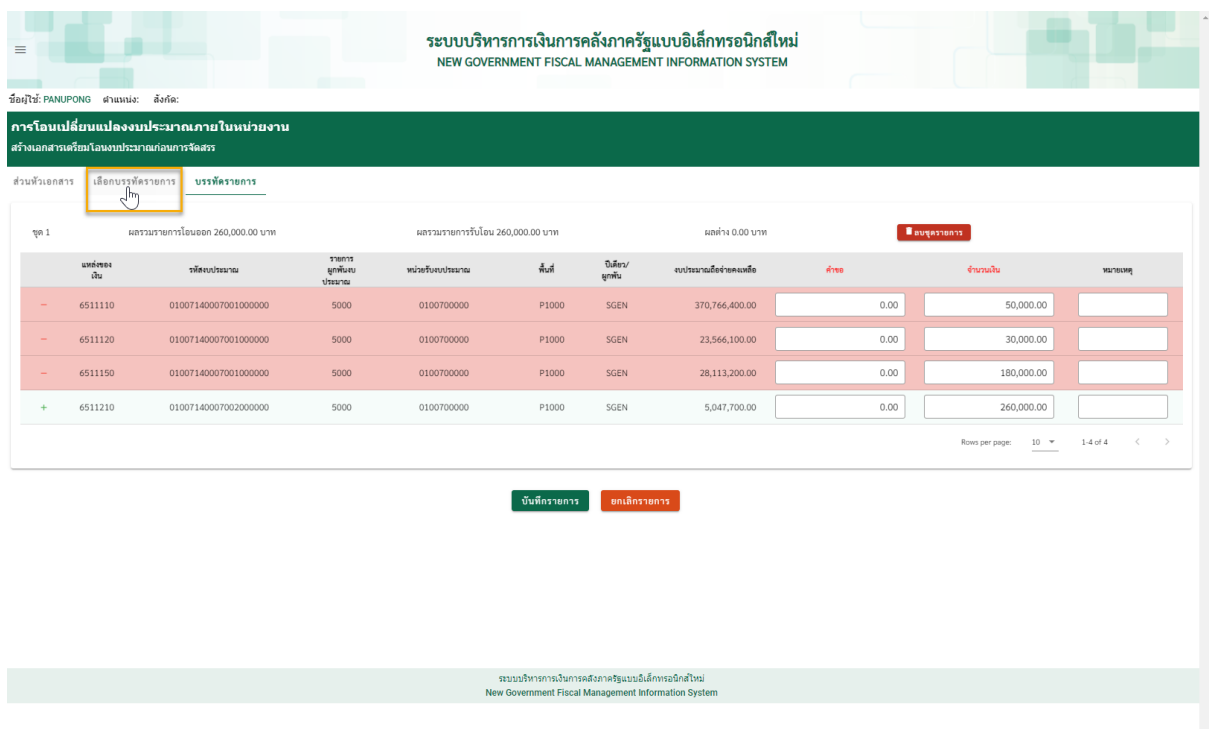
แหล่งเงิน	รหัสงบประมาณ	รายการผูกพันงบประมาณ	หน่วยงบประมาณ	ปี	ปี/ผูกพัน	งบประมาณที่จัดคงเหลือ	ค่าคง	จำนวนเงิน	หมายเหตุ	ลบ
6511210	01007140007002000000	5000	0100700000	P1000	SGEN	5,047,700.00	0.00	260,000.00		✖

Rows per page: 10 1-1 of 1

คัดลอกไปบรรทัดรายการ

รูปที่ 83 หน้าจอ เลือกบรรทัดรายการเตรียมโอนงบประมาณ

ลำดับ	ชื่อฟิลด์	คำอธิบาย
1.	จำนวน ของรายการ โอนออก	ระบุจำนวนเงินสำหรับรายการโอนออกในแต่ละรายการ
2.	จำนวน ของรายการ รับโอน	ระบุจำนวนเงินสำหรับรายการรับโอนในแต่ละรายการ
3.	ผลต่าง	ผลต่างของรายการโอนออก และรายการรับโอนจะต้องเท่ากับ 0 จึงสามารถคัดลอกไปที่บรรทัดรายการได้
4.		กดปุ่ม  เพื่อคัดลอกรายการงบประมาณไปที่ หน้าจอบรรทัดรายการ แสดงรายละเอียดดังรูปภาพที่ 84



ระบบบริหารการเงินการคลังภาครัฐแบบอิเล็กทรอนิกส์ใหม่
NEW GOVERNMENT FISCAL MANAGEMENT INFORMATION SYSTEM

ชื่อผู้ใช้: PANUPONG ตำแหน่ง: สังกัด:

การโอนเปลี่ยนแปลงงบประมาณในหน่วยงาน
สร้างเอกสารเตรียมโอนงบประมาณก่อนการจัดสรร

ส่วนหัวเอกสาร: **เลือกบรรทัดรายการ** | **บรรทัดรายการ**

ชุด 1 งบรวมรายการโอนออก 260,000.00 บาท งบรวมรายการรับโอน 260,000.00 บาท ผลต่าง 0.00 บาท **ส่งข้อมูลรายการ**

ลำดับของเงิน	รหัสงบประมาณ	รายการผูกพันงบประมาณ	หน่วยรับงบประมาณ	พื้นที่	ปีงบ/ผูกพัน	งบประมาณใช้จ่ายคงเหลือ	ค่าคง	จำนวนเงิน	หมายเหตุ	
-	6511110	01007140007001000000	5000	0100700000	P1000	SGEN	370,766,400.00	0.00	50,000.00	
-	6511120	01007140007001000000	5000	0100700000	P1000	SGEN	23,566,100.00	0.00	30,000.00	
-	6511150	01007140007001000000	5000	0100700000	P1000	SGEN	28,113,200.00	0.00	180,000.00	
+	6511210	01007140007002000000	5000	0100700000	P1000	SGEN	5,047,700.00	0.00	260,000.00	

Rows per page: 10 | 1-4 of 4

บันทึกรายการ | **ยกเลิกรายการ**

ระบบบริหารการเงินการคลังภาครัฐแบบอิเล็กทรอนิกส์ใหม่
New Government Fiscal Management Information System

รูปที่ 84 หน้าจอ บรรทัดรายการเตรียมโอนงบประมาณ

ข้อมูลรายการเตรียมโอนงบประมาณจะสามารถบันทึกได้เป็นชุด เพื่อให้สามารถจัดรายการโอนงบประมาณ โดยเงื่อนไขที่สามารถบันทึกรายการ สามารถทำได้ดังนี้

- การบันทึกรายการในลักษณะ 1 รายการโอนออก ต่อ หลายรายการรับโอน
- การบันทึกรายการในลักษณะ หลายรายการรับโอน ต่อ 1 รายการรับโอน
- การบันทึกรายการในลักษณะ หลายรายการรับโอน ต่อ หลายรายการรับโอน

สามารถเพิ่มชุดข้อมูลของการเตรียมการโอนงบประมาณเพิ่มได้ โดยคลิกไปที่ Tab เลือกบรรทัดรายการและทำการเลือกบรรทัดรายการของรายการเตรียมโอนงบประมาณ ดังรูปภาพที่ 85

ระบบบริหารการเงินการคลังภาครัฐแบบอิเล็กทรอนิกส์ใหม่
NEW GOVERNMENT FISCAL MANAGEMENT INFORMATION SYSTEM

ชื่อผู้ใช้งาน: PANUPONG ตำแหน่ง: ลิงคิ:

การโอนเปลี่ยนแปลงงบประมาณภายในหน่วยงาน
สร้างเอกสารพร้อมโอนงบประมาณก่อนการจัดสรร

ส่วนหัวเอกสาร **เลือกบรรทัดรายการ** บรรทัดรายการ

3 **คัดลอกไปบรรทัดรายการ**

ผลรวมรายการโอนออก 1,000,000.00 บาท ผลรวมรายการรับโอน 1,000,000.00 บาท ผลต่าง 0.00 บาท

1 **Sender Item: รายการโอนออก**

รหัสของเงิน	รหัสงบประมาณ	รายการผูกพันงบประมาณ	หน่วยรับงบประมาณ	พื้นที่	ปีเดียว/ผูกพัน	งบประมาณที่จ่ายลงเหลือ	ค่าขอ	จำนวนเงิน	หมายเหตุ	ลบ
6511310	01007550009003120001	120610	0100700000	P1000	SCOM	53,346,000.00	0.00	1,000,000.00		X

Rows per page: 10 1-1 of 1

2 **Receive Item: รายการรับโอน**

รหัสของเงิน	รหัสงบประมาณ	รายการผูกพันงบประมาณ	หน่วยรับงบประมาณ	พื้นที่	ปีเดียว/ผูกพัน	งบประมาณที่จ่ายลงเหลือ	ค่าขอ	จำนวนเงิน	หมายเหตุ	ลบ
6511320	01007550009003220001	1208	0100700000	P1000	SCOM	28,600,000.00	0.00	700,000.00		X
6511320	01007550009003220002	1208	0100700000	P1000	SCOM	1,729,900.00	0.00	300,000.00		X

Rows per page: 10 1-2 of 2

รูปที่ 85 หน้าจอ เลือกบรรทัดรายการเตรียมโอนงบประมาณ

เมื่อเลือกคัดลอกบรรทัดรายการสำหรับชุดใหม่เรียบร้อยแล้ว ระบบจะทำการคัดลอกไปหน้าจอบรรทัดรายการตัวอย่างดังรูปภาพที่ 86

ระบบบริหารการเงินการคลังภาครัฐแบบอิเล็กทรอนิกส์ใหม่
NEW GOVERNMENT FISCAL MANAGEMENT INFORMATION SYSTEM

ส่วนหัวเอกสาร **เลือกบรรทัดรายการ** **บรรทัดรายการ**

ชุด 1 ผลรวมรายการโอนออก 260,000.00 บาท ผลรวมรายการรับโอน 260,000.00 บาท ผลต่าง 0.00 บาท **ลบชุดรายการ**

รหัสของเงิน	รหัสงบประมาณ	รายการผูกพันงบประมาณ	หน่วยรับงบประมาณ	พื้นที่	ปีเดียว/ผูกพัน	งบประมาณที่จ่ายลงเหลือ	ค่าขอ	จำนวนเงิน	หมายเหตุ
-	6511110	01007140007001000000	5000	0100700000	P1000	SGEN	370,766,400.00	0.00	50,000.00
-	6511120	01007140007001000000	5000	0100700000	P1000	SGEN	23,566,100.00	0.00	30,000.00
-	6511150	01007140007001000000	5000	0100700000	P1000	SGEN	28,113,200.00	0.00	180,000.00
+	6511210	01007140007002000000	5000	0100700000	P1000	SGEN	5,047,700.00	0.00	260,000.00

Rows per page: 10 1-4 of 4

ชุด 2 ผลรวมรายการโอนออก 1,000,000.00 บาท ผลรวมรายการรับโอน 1,000,000.00 บาท ผลต่าง 0.00 บาท **ลบชุดรายการ**

รหัสของเงิน	รหัสงบประมาณ	รายการผูกพันงบประมาณ	หน่วยรับงบประมาณ	พื้นที่	ปีเดียว/ผูกพัน	งบประมาณที่จ่ายลงเหลือ	ค่าขอ	จำนวนเงิน	หมายเหตุ
-	6511310	01007550009003120001	120610	0100700000	P1000	SCOM	53,346,000.00	0.00	1,000,000.00
+	6511320	01007550009003220001	1208	0100700000	P1000	SCOM	28,600,000.00	0.00	700,000.00
+	6511320	01007550009003220002	1208	0100700000	P1000	SCOM	1,729,900.00	0.00	300,000.00

Rows per page: 10 1-3 of 3

บันทึกรายการ **ยกเลิกรายการ**

ระบบบริหารการเงินการคลังภาครัฐแบบอิเล็กทรอนิกส์ใหม่

รูปที่ 86 หน้าจอ บรรทัดรายการเตรียมโอนงบประมาณ

ลำดับ	ชื่อฟิลด์	คำอธิบาย
1.	ลบชุดรายการ	กดปุ่ม ลบชุดรายการ กรณีที่ต้องการลบชุดรายการที่ไม่ต้องการออกจากหน้าบรรทัดรายการ
2.	บันทึกรายการ	กดปุ่ม บันทึกรายการ เมื่อตรวจสอบข้อมูลเรียบร้อยแล้วและต้องการบันทึกรายการเตรียมโอนงบประมาณ ตัวอย่างหน้าจอผลการบันทึกรายการดังรูปภาพที่ 87
3.	ยกเลิกรายการ	กดปุ่ม ยกเลิกรายการ เมื่อต้องการยกเลิกการบันทึกเตรียมโอนงบประมาณระบบจะทำการเคลียร์รายการทั้งหมดและกลับไปหน้าจอหลักการเตรียมโอนงบประมาณ

ระบบบริหารการเงินการคลังภาครัฐแบบอิเล็กทรอนิกส์ใหม่
NEW GOVERNMENT FISCAL MANAGEMENT INFORMATION SYSTEM

บันทึกรายการเรียบร้อยแล้ว
เลขที่เอกสาร: 9000000054

ส่วนหัวเอกสาร เลือกบรรทัดรายการ **บรรทัดรายการ**

ชุด 1	ผลรวมรายการโอนออก 260,000.00 บาท	ผลรวมรายการรับโอน 260,000.00 บาท	ผลต่าง 0.00 บาท	ลบชุดรายการ						
แหล่งของเงิน	รหัสงบประมาณ	รายการผูกพันงบประมาณ	หน่วยรับงบประมาณ	พื้นที่	ปีงบ/ผูกพัน	งบประมาณใช้จ่ายเหลือ	ค่าคง	จำนวนเงิน	หมายเหตุ	
-	6511110	01007140007001000000	5000	0100700000	P1000	SGEN	370,766,400.00	0.00	50,000.00	
-	6511120	01007140007001000000	5000	0100700000	P1000	SGEN	23,566,100.00	0.00	30,000.00	
-	6511150	01007140007001000000	5000	0100700000	P1000	SGEN	28,113,200.00	0.00	180,000.00	
+	6511210	01007140007002000000	5000	0100700000	P1000	SGEN	5,047,700.00	0.00	260,000.00	

Rows per page: 10 1-4 of 4 < >

ชุด 2	ผลรวมรายการโอนออก 1,000,000.00 บาท	ผลรวมรายการรับโอน 1,000,000.00 บาท	ผลต่าง 0.00 บาท	ลบชุดรายการ						
แหล่งของเงิน	รหัสงบประมาณ	รายการผูกพันงบประมาณ	หน่วยรับงบประมาณ	พื้นที่	ปีงบ/ผูกพัน	งบประมาณใช้จ่ายเหลือ	ค่าคง	จำนวนเงิน	หมายเหตุ	
-	6511310	01007550009003120001	120610	0100700000	P1000	SCOM	53,346,000.00	0.00	1,000,000.00	
+	6511320	01007550009003220001	1208	0100700000	P1000	SCOM	28,600,000.00	0.00	700,000.00	
+	6511320	01007550009003220002	1208	0100700000	P1000	SCOM	1,729,900.00	0.00	300,000.00	

Rows per page: 10 1-3 of 3 < >

บันทึกรายการ **ยกเลิกรายการ**

ระบบบริหารการเงินการคลังภาครัฐแบบอิเล็กทรอนิกส์ใหม่

รูปที่ 87 หน้าจอ บรรทัดรายการเตรียมโอนงบประมาณ

เมื่อแสดงผลการบันทึกเอกสารเตรียมจัดสรรงบประมาณเรียบร้อยแล้ว ระบบจะกลับมาที่หน้าจอหลักของการเตรียมจัดสรรงบประมาณ ดังรูปภาพที่ 89

ระบบบริหารการเงินการคลังภาครัฐแบบอิเล็กทรอนิกส์ใหม่
NEW GOVERNMENT FISCAL MANAGEMENT INFORMATION SYSTEM

ชื่อผู้ใช้: PANUPONG ตำแหน่ง: ลังค์

การโอนเปลี่ยนแปลงงบประมาณในหน่วยงาน

เตรียมโอนงบประมาณ

กำหนดเงื่อนไขเบื้องต้นเอกสาร

ปีงบประมาณ	<input type="text" value="2565"/>	สถานะเอกสาร	<input type="text"/>
หน่วยงาน	<input type="text"/>	เลขที่เอกสาร	<input type="text"/>
ผู้เตรียมรายการ	PANUPONG	ผู้รับผิดชอบ	<input type="text"/>
ผู้อนุมัติ	<input type="text"/>		
วันที่เอกสาร	<input type="text"/>	ถึง	<input type="text"/>
วันที่สร้าง	<input type="text"/>	ถึง	<input type="text"/>

สถานะเอกสาร รออนุมัติ (Prepared) อนุมัติ (Approved) ยกเลิก (Cancelled)

รายการเอกสารเตรียมโอนงบประมาณ

<input type="checkbox"/>	ปีงบประมาณ	หน่วยงาน	วันที่เอกสาร	เลขที่เอกสาร	จำนวนเงินรวม	ผู้เตรียมรายการ	ผู้อนุมัติ	สถานะเอกสาร	รายละเอียด	แสดงเอกสาร	คัดลอก	ยกเลิก
<input type="checkbox"/>	2565	01007	2022-03-30	9000000054	0.00	PANUPONG	ANUNYA	Prepared	<input type="button" value="แสดงรายละเอียด"/>	<input type="button" value="แสดงเอกสาร"/>	<input type="button" value="คัดลอก"/>	<input type="button" value="ยกเลิก"/>

Rows per page: 10 1-1 of 1

รูปที่ 88 หน้าจอ หลักการเตรียมจัดสรรงบประมาณ

6.2.1.1 การแสดงรายละเอียดส่วนหัวของเอกสาร

ระบบบริหารการเงินการคลังภาครัฐแบบอิเล็กทรอนิกส์ใหม่
NEW GOVERNMENT FISCAL MANAGEMENT INFORMATION SYSTEM

ชื่อผู้ใช้งาน: PANUPONG ตำแหน่ง: ลังค์

การโอนเปลี่ยนแปลงงบประมาณในหน่วยงาน

เตรียมโอนงบประมาณ

กำหนดเงื่อนไขเพื่อค้นหาเอกสาร

ปีงบประมาณ: 2565 สถานะเอกสาร:

หน่วยงาน: เลขที่เอกสาร:

ผู้เตรียมรายการ: PANUPONG ผู้รับผิดชอบ:

ผู้อนุมัติ:

วันที่เอกสาร: ถึง:

วันที่สร้าง: ถึง:

สถานะเอกสาร: รออนุมัติ (Prepared) อนุมัติ (Approved) ยกเลิก (Cancelled)

รายการเอกสารเตรียมโอนงบประมาณ

ปีงบประมาณ	หน่วยงาน	วันที่เอกสาร	เลขที่เอกสาร	จำนวนเงิน	ผู้เตรียมรายการ	ผู้อนุมัติ	สถานะเอกสาร	รายละเอียด	แสดงเอกสาร	คัดลอก	ยกเลิก
2565		2022-03-30	9000000054	0.00	PANUPONG	ANUNYA	Prepared	<input type="button" value="แสดงรายละเอียด"/>	<input type="button" value="แสดงเอกสาร"/>	<input type="button" value="คัดลอก"/>	<input type="button" value="ยกเลิก"/>

ระบบบริหารการเงินการคลังภาครัฐแบบอิเล็กทรอนิกส์ใหม่

รูปที่ 89 หน้าจอ หลักการเตรียมโอนจัดสรรงบประมาณ

ลำดับ	ชื่อฟิลด์	คำอธิบาย
1.	แสดงรายละเอียด	กดปุ่ม <input type="button" value="แสดงรายละเอียด"/> เพื่อแสดงรายละเอียดส่วนหัวของเอกสาร ตัวอย่างหน้าจอตามรูปภาพที่ 90
2.	ซ่อนรายละเอียด	กดปุ่ม <input type="button" value="ซ่อนรายละเอียด"/> เพื่อซ่อนรายละเอียดส่วนหัวของเอกสาร ตัวอย่างหน้าจอตามรูปภาพที่ 91

ระบบบริหารการเงินการคลังภาครัฐแบบอิเล็กทรอนิกส์ใหม่
NEW GOVERNMENT FISCAL MANAGEMENT INFORMATION SYSTEM

กำหนดเงื่อนไขเพื่อค้นหาเอกสาร

ปีงบประมาณ: 2565 สถานะเอกสาร:

หน่วยงาน:

ผู้เตรียมรายการ: PANUPONG ผู้รับผิดชอบ:

ผู้อนุมัติ:

วันที่เอกสาร: ถึง:

วันที่สร้าง: ถึง:

สถานะเอกสาร: รออนุมัติ (Prepared) อนุมัติ (Approved) ยกเลิก (Cancelled)

รายการเอกสารเชื่อมโยงงบประมาณ

<input type="checkbox"/>	ปีงบประมาณ	หน่วยงาน	วันที่เอกสาร	เลขที่เอกสาร	จำนวนเงินรวม	ผู้เตรียมรายการ	ผู้อนุมัติ	สถานะเอกสาร	รายละเอียด	แสดงเอกสาร	คัดลอก	ลบ
<input type="checkbox"/>	2565		2022-03-30	9000000054	0.00	PANUPONG	ANUNYA	Prepared	<input type="button" value="ข้อมูลรายละเอียด"/>	<input type="button" value="📄"/>	<input type="button" value="📄"/>	<input type="button" value="🗑️"/>

Created By: PANUPONG Created Date: 2022-03-15 Created Time: 9:15:33 วันที่เปลี่ยนแปลงเอกสาร: เวลาที่เปลี่ยนแปลงเอกสาร:
 ผู้รับผิดชอบ:
 Header Text: ระบุข้อความส่วนหัว

Rows per page: 10 1-1 of 1 < >

ระบบบริหารการเงินการคลังภาครัฐแบบอิเล็กทรอนิกส์ใหม่
New Government Fiscal Management Information System

รูปที่ 90 หน้าจอ แสดงรายละเอียดส่วนหัวของเอกสาร

ระบบบริหารการเงินการคลังภาครัฐแบบอิเล็กทรอนิกส์ใหม่
NEW GOVERNMENT FISCAL MANAGEMENT INFORMATION SYSTEM

กำหนดเงื่อนไขเพื่อค้นหาเอกสาร

ปีงบประมาณ: 2565 สถานะเอกสาร:

หน่วยงาน:

ผู้เตรียมรายการ: PANUPONG ผู้รับผิดชอบ:

ผู้อนุมัติ:

วันที่เอกสาร: ถึง:

วันที่สร้าง: ถึง:

สถานะเอกสาร: รออนุมัติ (Prepared) อนุมัติ (Approved) ยกเลิก (Cancelled)

รายการเอกสารเชื่อมโยงงบประมาณ

<input type="checkbox"/>	ปีงบประมาณ	หน่วยงาน	วันที่เอกสาร	เลขที่เอกสาร	จำนวนเงินรวม	ผู้เตรียมรายการ	ผู้อนุมัติ	สถานะเอกสาร	รายละเอียด	แสดงเอกสาร	คัดลอก	ลบ
<input type="checkbox"/>	2565		2022-03-30	9000000054	0.00	PANUPONG	ANUNYA	Prepared	<input type="button" value="ข้อมูลรายละเอียด"/>	<input type="button" value="📄"/>	<input type="button" value="📄"/>	<input type="button" value="🗑️"/>

Created By: PANUPONG Created Date: 2022-03-15 Created Time: 9:15:33 วันที่เปลี่ยนแปลงเอกสาร: เวลาที่เปลี่ยนแปลงเอกสาร:
 ผู้รับผิดชอบ:
 Header Text: ระบุข้อความส่วนหัว

Rows per page: 10 1-1 of 1 < >

ระบบบริหารการเงินการคลังภาครัฐแบบอิเล็กทรอนิกส์ใหม่
New Government Fiscal Management Information System

รูปที่ 91 หน้าจอ ขั้นตอนการแสดงผลรายละเอียดส่วนหัวของเอกสาร

6.2.1.2 การแสดงเอกสารเตรียมโอนงบประมาณ

ระบบบริหารการเงินการคลังภาครัฐแบบอิเล็กทรอนิกส์ใหม่
NEW GOVERNMENT FISCAL MANAGEMENT INFORMATION SYSTEM

ชื่อผู้ใช้: PANUPONG ตำแหน่ง: ลังกิล

การโอนเปลี่ยนแปลงประเภทภายในหน่วยงาน

เตรียมโอนงบประมาณ

กำหนดเงื่อนไขเพื่อค้นหาเอกสาร

ปีงบประมาณ: สถานะเอกสาร:

หน่วยงาน: เลขที่เอกสาร:

ผู้เตรียมรายการ: ผู้รับผิดชอบ:

ผู้อนุมัติ:

วันที่เอกสาร: ถึง:

วันที่สร้าง: ถึง:

สถานะเอกสาร: อนุมัติ (Prepared) อนุมัติ (Approved) ยกเลิก (Cancelled)


รายการเอกสารเตรียมโอนงบประมาณ

<input type="checkbox"/>	ปีงบประมาณ	หน่วยงาน	วันที่เอกสาร	เลขที่เอกสาร	จำนวนเงินรวม	ผู้เตรียมรายการ	ผู้อนุมัติ	สถานะของเอกสาร	รายละเอียด	แสดงเอกสาร	คัดลอก	ลบ
<input type="checkbox"/>	2565		2022-03-30	9000000054	0.00	PANUPONG	ANUNYA	Prepared	<input type="button" value="แสดงรายละเอียด"/>	<input type="button" value="📄"/>	<input type="button" value="📄"/>	<input type="button" value="🗑️"/>

Row per page: 10 1-1 of 1

ระบบบริหารการเงินการคลังภาครัฐแบบอิเล็กทรอนิกส์ใหม่

รูปที่ 92 หน้าจอ หลักการเตรียมโอนจัดสรรงบประมาณ

ลำดับ	ชื่อฟิลด์	คำอธิบาย
1.	แสดงเอกสาร	กดปุ่ม  เพื่อแสดงเอกสาร ตัวอย่างหน้าจอตามรูปภาพที่ 92

ระบบบริหารการเงินการคลังภาครัฐแบบอิเล็กทรอนิกส์ใหม่
NEW GOVERNMENT FISCAL MANAGEMENT INFORMATION SYSTEM

ชื่อผู้ใช้: ANUNYA ตำแหน่ง: สิงห์:

การจัดสรรงบประมาณรายจ่ายประจำปี กรณีนงบประมาณส่วนราชการ

A งบส่วนราชการ

ส่วนหัวเอกสาร

B บรรทัดรายการ

เลขที่เอกสาร	1000000139	สถานะเอกสาร	Approved
ปีงบประมาณ	2565	หน่วยงาน	01007
วันที่เอกสาร	2022-03-28	สร้างโดย	PANUPONG
ประเภทเอกสาร	RELS	เหตุผล	RELS
ผู้เตรียมรายการ	PANUPONG	ผู้อนุมัติ	ANUNYA
ผู้รับผิดชอบ		New GFMS User	C01007CD0000101
ข้อความส่วนหัว	ระบุรายละเอียดข้อความส่วนหัว.		เลขที่เอกสารอ้างอิง
หมายเหตุ	เอกสารลงวันที่ 31 มีนาคม 2565		

ระบบบริหารการเงินการคลังภาครัฐแบบอิเล็กทรอนิกส์ใหม่
New Government Fiscal Management Information System

รูปที่ 93 หน้าจอ แสดงเอกสาร

หน้าจอแสดงเอกสารแบ่งออกเป็น 2 ส่วนดังนี้

ส่วน A แสดงรายละเอียดส่วนหัวของเอกสาร

ส่วน B แสดงรายละเอียดบรรทัดรายการของเอกสาร

กรณีที่ต้องการแสดงข้อมูลบรรทัดรายการสามารถทำได้โดยการคลิกไปที่ Tab บรรทัดรายการ ดังรูปภาพที่ 60

ระบบบริหารการเงินการคลังภาครัฐแบบอิเล็กทรอนิกส์ใหม่
NEW GOVERNMENT FISCAL MANAGEMENT INFORMATION SYSTEM

ชื่อผู้ใช้งาน: PANUPONG ตำแหน่ง: ลังคัง

การโอนเปลี่ยนแปลงงบประมาณภายในหน่วยงาน
สร้างเอกสารเตรียมโอนงบประมาณก่อนการจัดสรร

ส่วนหัวเอกสาร **บรรทัดรายการ**

เลขที่เอกสาร	9000000054	สถานะเอกสาร	Prepared
ปีงบประมาณ	2565	หน่วยงาน	
วันที่เอกสาร	2022-03-30	สร้างโดย	PANUPONG
ประเภทเอกสาร	TRAN	ผู้อนุมัติ	TRAN
ผู้เตรียมรายการ	PANUPONG	ผู้อนุมัติ	ANUNYA
ผู้รับผิดชอบ		New GFMS User	CO1007CD0000101
ข้อความส่วนหัว	ระบุข้อความส่วนหัว	แก้ไขเอกสารโอนเลขที่เอกสาร	

บันทึกบัญชีเอกสารบัญชี

[← กลับหน้าจอ](#)

ระบบบริหารการเงินการคลังภาครัฐแบบอิเล็กทรอนิกส์ใหม่
New Government Fiscal Management Information System

รูปที่ 94 หน้าจอ แสดงเอกสาร-ส่วนหัวเอกสาร

ระบบบริหารการเงินการคลังภาครัฐแบบอิเล็กทรอนิกส์ใหม่
NEW GOVERNMENT FISCAL MANAGEMENT INFORMATION SYSTEM

ชื่อผู้ใช้งาน: PANUPONG ตำแหน่ง: ลังคัง

การโอนเปลี่ยนแปลงงบประมาณภายในหน่วยงาน
สร้างเอกสารเตรียมโอนงบประมาณก่อนการจัดสรร

ส่วนหัวเอกสาร **บรรทัดรายการ**

จุด 1 ผลรวมรายการโอนออก 260,000.00 บาท ผลรวมรายการรับโอน 260,000.00 บาท แสดง 0.00 บาท

แหล่งของเงิน	รหัสงบประมาณ	รายการผูกพันงบประมาณ	หน่วยงบประมาณ	พื้นที่	บัญชี/ผูกพัน	งบประมาณที่จ่ายลงแล้ว	ค่าขอ	จำนวนเงิน	หมายเหตุ
-	6511110	01007140007001000000	5000	0100700000	P1000	SGEN	370,766,400.00	0.00	50,000.00
-	6511120	01007140007001000000	5000	0100700000	P1000	SGEN	23,566,100.00	0.00	30,000.00
-	6511150	01007140007001000000	5000	0100700000	P1000	SGEN	28,113,200.00	0.00	180,000.00
+	6511210	01007140007002000000	5000	0100700000	P1000	SGEN	5,047,700.00	0.00	260,000.00

Rows per page: 10 1-4 of 4

จุด 2 ผลรวมรายการโอนออก 1,000,000.00 บาท ผลรวมรายการรับโอน 1,000,000.00 บาท แสดง 0.00 บาท

แหล่งของเงิน	รหัสงบประมาณ	รายการผูกพันงบประมาณ	หน่วยงบประมาณ	พื้นที่	บัญชี/ผูกพัน	งบประมาณที่จ่ายลงแล้ว	ค่าขอ	จำนวนเงิน	หมายเหตุ
-	6511310	01007550099003120001	120610	0100700000	P1000	SCOM	53,346,000.00	0.00	1,000,000.00
+	6511320	01007550099003220001	1208	0100700000	P1000	SCOM	28,600,000.00	0.00	700,000.00
+	6511320	01007550099003220002	1208	0100700000	P1000	SCOM	1,729,900.00	0.00	300,000.00

Rows per page: 10 1-3 of 3

[← กลับหน้าจอ](#)

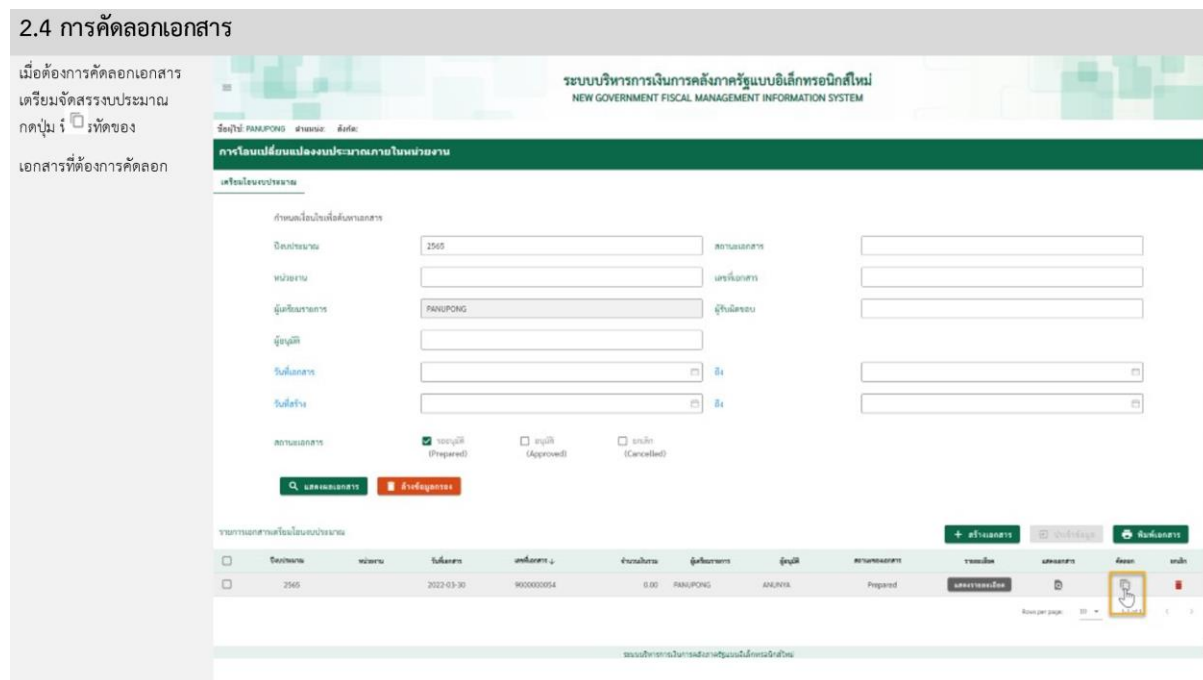
ระบบบริหารการเงินการคลังภาครัฐแบบอิเล็กทรอนิกส์ใหม่
New Government Fiscal Management Information System

รูปที่ 95 หน้าจอ แสดงเอกสาร-บรรทัดรายการ


เมื่อต้องการกลับหน้าจอหลักการเตรียมจัดสรรงบประมาณ สามารถทำได้โดยคลิก

[← กลับหน้าจอ](#)

6.2.1.3 การคัดลอกเอกสารเตรียมโอนงบประมาณ



รูปที่ 96 หน้าจอ หลักการเตรียมโอนจัดสรรงบประมาณ

ลำดับ	ชื่อฟิลด์	คำอธิบาย
1.	คัดลอก	กดปุ่ม  เพื่อทำการคัดลอกรายการ ตัวอย่างหน้าจอตามรูปภาพที่ 97

ระบบบริหารการเงินการคลังภาครัฐแบบอิเล็กทรอนิกส์ใหม่
NEW GOVERNMENT FISCAL MANAGEMENT INFORMATION SYSTEM

ชื่อผู้ใช้: PANUPONG ส่วนงาน: ลังใต้

การโอนเปลี่ยนแปลงงบประมาณภายในหน่วยงาน
สร้างเอกสารเตรียมโอนงบประมาณก่อนการจัดสรร

ส่วนหัวเอกสาร: **เลือกบรรทัดรายการ** | บรรทัดรายการ

ชุด 1 งบรวมรายการโอนออก 260,000.00 บาท งบรวมรายการรับโอน 260,000.00 บาท ผิดต่าง 0.00 บาท **ลบชุดรายการ**

ลำดับของเงิน	รหัสงบประมาณ	รายการผูกพันงบประมาณ	หน่วยรับงบประมาณ	พื้นที่	ปีเดียว/ผูกพัน	งบประมาณเดิมจำนวนเงิน	ค่าขอ	จำนวนเงิน	หมายเหตุ	
-	6511110	01007140007001000000	5000	0100700000	P1000	SGEN	370,766,400.00	0.00	50,000.00	
-	6511120	01007140007001000000	5000	0100700000	P1000	SGEN	23,566,100.00	0.00	30,000.00	
-	6511150	01007140007001000000	5000	0100700000	P1000	SGEN	28,113,200.00	0.00	180,000.00	
+	6511210	01007140007002000000	5000	0100700000	P1000	SGEN	5,047,700.00	0.00	260,000.00	

Rows per page: 10 1-4 of 4

ชุด 2 งบรวมรายการโอนออก 1,000,000.00 บาท งบรวมรายการรับโอน 1,000,000.00 บาท ผิดต่าง 0.00 บาท **ลบชุดรายการ**

ลำดับของเงิน	รหัสงบประมาณ	รายการผูกพันงบประมาณ	หน่วยรับงบประมาณ	พื้นที่	ปีเดียว/ผูกพัน	งบประมาณเดิมจำนวนเงิน	ค่าขอ	จำนวนเงิน	หมายเหตุ	
-	6511310	01007550009003120001	120610	0100700000	P1000	SCOM	53,346,000.00	0.00	1,000,000.00	
+	6511320	01007550009003220001	1208	0100700000	P1000	SCOM	28,600,000.00	0.00	700,000.00	
+	6511320	01007550009003220002	1208	0100700000	P1000	SCOM	1,729,900.00	0.00	300,000.00	

Rows per page: 10 1-3 of 3

รูปที่ 97 หน้าจอ การสร้างเอกสาร-โดยคัดลอกข้อมูลมาจากเอกสารที่เลือก

สามารถตรวจสอบข้อมูลและแก้ไขข้อมูล โดยมีรายละเอียดต่างๆ เหมือนการสร้างเอกสาร

ระบบบริหารการเงินการคลังภาครัฐแบบอิเล็กทรอนิกส์ใหม่
NEW GOVERNMENT FISCAL MANAGEMENT INFORMATION SYSTEM

ชื่อผู้ใช้: PANUPONG ส่วนงาน: ลังใต้

การโอนเปลี่ยนแปลงงบประมาณภายในหน่วยงาน
สร้างเอกสารเตรียมโอนงบประมาณก่อนการจัดสรร

ส่วนหัวเอกสาร: **เลือกบรรทัดรายการ** | บรรทัดรายการ

ปีงบประมาณ: 2565 หน่วยงาน: 01007 สำนักงบประมาณ

วันที่เอกสาร: 2022-03-30 สร้างโดย: PANUPONG

ประเภทเอกสาร: TRAN เหตุผล: TRAN

ผู้เตรียมรายการ: PANUPONG ผู้อนุมัติ: ANUNYA

ผู้รับผิดชอบ: New GFMS User C01007CD0000101

ข้อความส่วนหัว: เลขที่เอกสารอ้างอิง: ปรับปรุงข้อมูลทางบัญชี

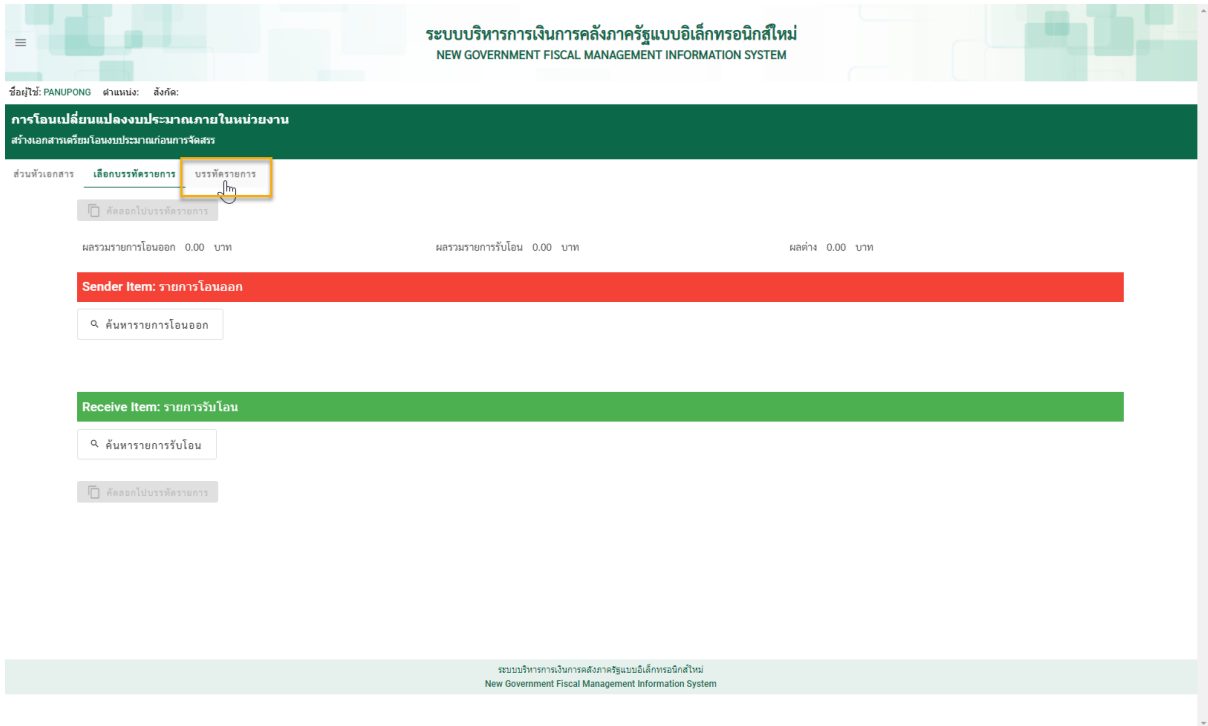
หมายเหตุ: ตามเอกสารลงวันที่ 31 มีนาคม 2565

บันทึกรายการ **ยกเลิกรายการ**

ระบบบริหารการเงินการคลังภาครัฐแบบอิเล็กทรอนิกส์ใหม่
New Government Fiscal Management Information System

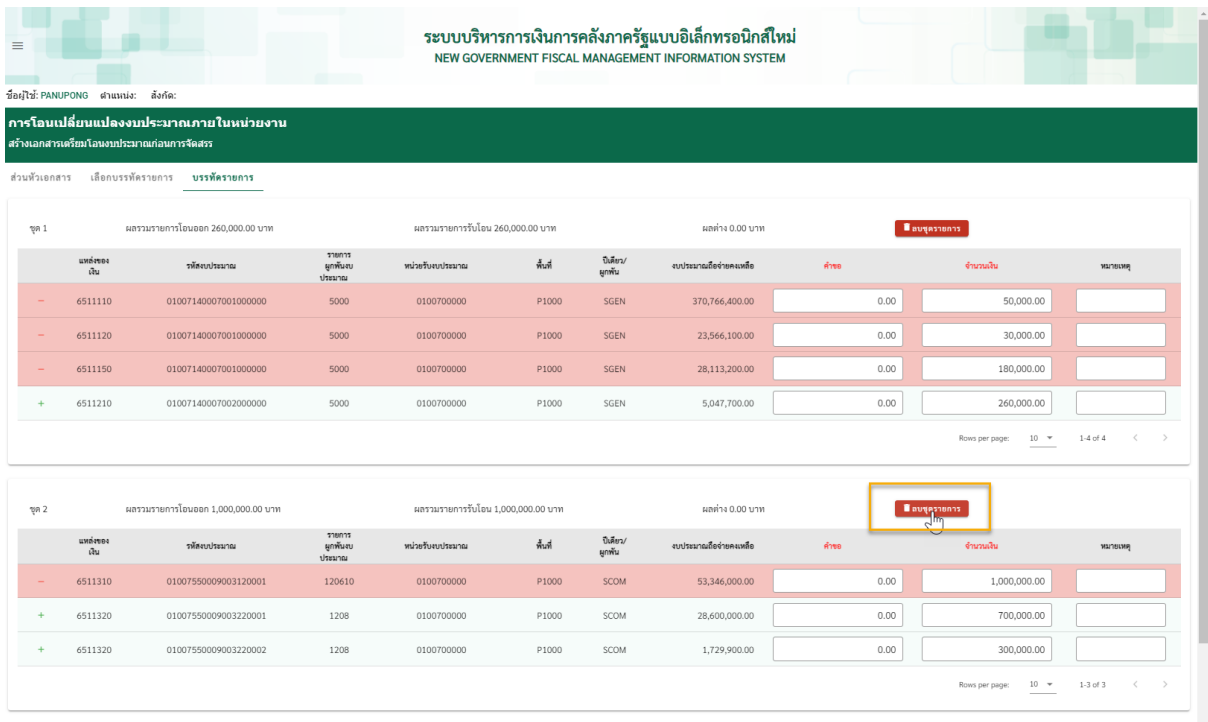
รูปที่ 98 หน้าจอ การสร้างเอกสาร-ข้อความส่วนหัว

สามารถแก้ไขรายละเอียดส่วนหัวได้



รูปที่ 99 หน้าจอ การสร้างเอกสาร-เลือกบรรทัดรายการ

สามารถเพิ่มชุดข้อมูลการโอนงบประมาณเพิ่มได้



รูปที่ 100 หน้าจอ การสร้างเอกสาร-บรรทัดรายการ

สามารถแก้ไขจำนวนเงิน, หมายเหตุ, หรือลบชุดข้อมูลได้

ตรวจสอบข้อมูลครบถ้วนแล้ว ต้องการบันทึกรายการ กดปุ่ม **บันทึกรายการ** เพื่อบันทึกรายการ

ผังรูปภาพที่ 101

ระบบบริหารการเงินการคลังภาครัฐแบบอิเล็กทรอนิกส์ใหม่
NEW GOVERNMENT FISCAL MANAGEMENT INFORMATION SYSTEM

ชื่อผู้ใช้: PANUPONG ตำแหน่ง: ลังค์ด

การโอนเปลี่ยนแปลงงบประมาณในหน่วยงาน
สร้างเอกสารเตรียมโอนงบประมาณก่อนการจัดสรร

ส่วนหัวเอกสาร เลือกบรรทัดรายการ **บรรทัดรายการ**

เลขของเงิน	รหัสงบประมาณ	รายการผูกพันงบประมาณ	หน่วยรับงบประมาณ	พื้นที่	ปีตั้ง/ผูกพัน	งบประมาณที่จ่ายตามเหลือ	ค่าคง	จำนวนเงิน	หมายเหตุ
-	6511110	01007140007001000000	5000	0100700000	P1000	SGEN	370,766,400.00	0.00	50,000.00
-	6511120	01007140007001000000	5000	0100700000	P1000	SGEN	23,566,100.00	0.00	30,000.00
-	6511150	01007140007001000000	5000	0100700000	P1000	SGEN	28,113,200.00	0.00	180,000.00
+	6511210	01007140007002000000	5000	0100700000	P1000	SGEN	5,047,700.00	0.00	260,000.00

Rows per page: 10 1-4 of 4

บันทึกรายการ **ยกเลิกรายการ**

ระบบบริหารการเงินการคลังภาครัฐแบบอิเล็กทรอนิกส์ใหม่
New Government Fiscal Management Information System

รูปที่ 101 หน้าจอ การสร้างเอกสาร-บรรทัดรายการ

ระบบบริหารการเงินการคลังภาครัฐแบบอิเล็กทรอนิกส์ใหม่
NEW GOVERNMENT FISCAL MANAGEMENT INFORMATION SYSTEM

ชื่อผู้ใช้: PANUPONG ตำแหน่ง: ลังค์ด

การโอนเปลี่ยนแปลงงบประมาณในหน่วยงาน
สร้างเอกสารเตรียมโอนงบประมาณก่อนการจัดสรร

ส่วนหัวเอกสาร เลือกบรรทัดรายการ **บรรทัดรายการ**

เลขของเงิน	รหัสงบประมาณ	รายการผูกพันงบประมาณ	หน่วยรับงบประมาณ	พื้นที่	ปีตั้ง/ผูกพัน	งบประมาณที่จ่ายตามเหลือ	ค่าคง	จำนวนเงิน	หมายเหตุ
-	6511110	01007140007001000000	5000	0100700000	P1000	SGEN	370,766,400.00	0.00	50,000.00
-	6511120	01007140007001000000	5000	0100700000	P1000	SGEN	23,566,100.00	0.00	30,000.00
-	6511150	01007140007001000000	5000	0100700000	P1000	SGEN	28,113,200.00	0.00	180,000.00
+	6511210	01007140007002000000	5000	0100700000	P1000	SGEN	5,047,700.00	0.00	260,000.00

Rows per page: 10 1-4 of 4

บันทึกรายการ **ยกเลิกรายการ**

ระบบบริหารการเงินการคลังภาครัฐแบบอิเล็กทรอนิกส์ใหม่
New Government Fiscal Management Information System

บันทึกรายการเรียบร้อยแล้ว
เลขที่เอกสาร: 9000000955

รูปที่ 102 หน้าจอ การสร้างเอกสาร-แสดงผลการบันทึกเอกสาร

6.2.1.4 การยกเลิกเอกสารเตรียมโอนงบประมาณ

ระบบบริหารการคลังภาครัฐแบบอิเล็กทรอนิกส์ใหม่
NEW GOVERNMENT FISCAL MANAGEMENT INFORMATION SYSTEM

การโอนเปลี่ยนแปลงงบประมาณในหน่วยงาน

เตรียมโอนงบประมาณ

กำหนดเงื่อนไขเพื่อค้นหาเอกสาร

ปีงบประมาณ: สถานะเอกสาร:

หน่วยงาน: เลขที่เอกสาร:

ผู้เตรียมรายการ: ผู้รับผิดชอบ:

ผู้อนุมัติ:

วันที่เอกสาร: ถึง:

วันที่สร้าง: ถึง:


สถานะเอกสาร: รออนุมัติ (Prepared) อนุมัติ (Approved) ยกเลิก (Cancelled)

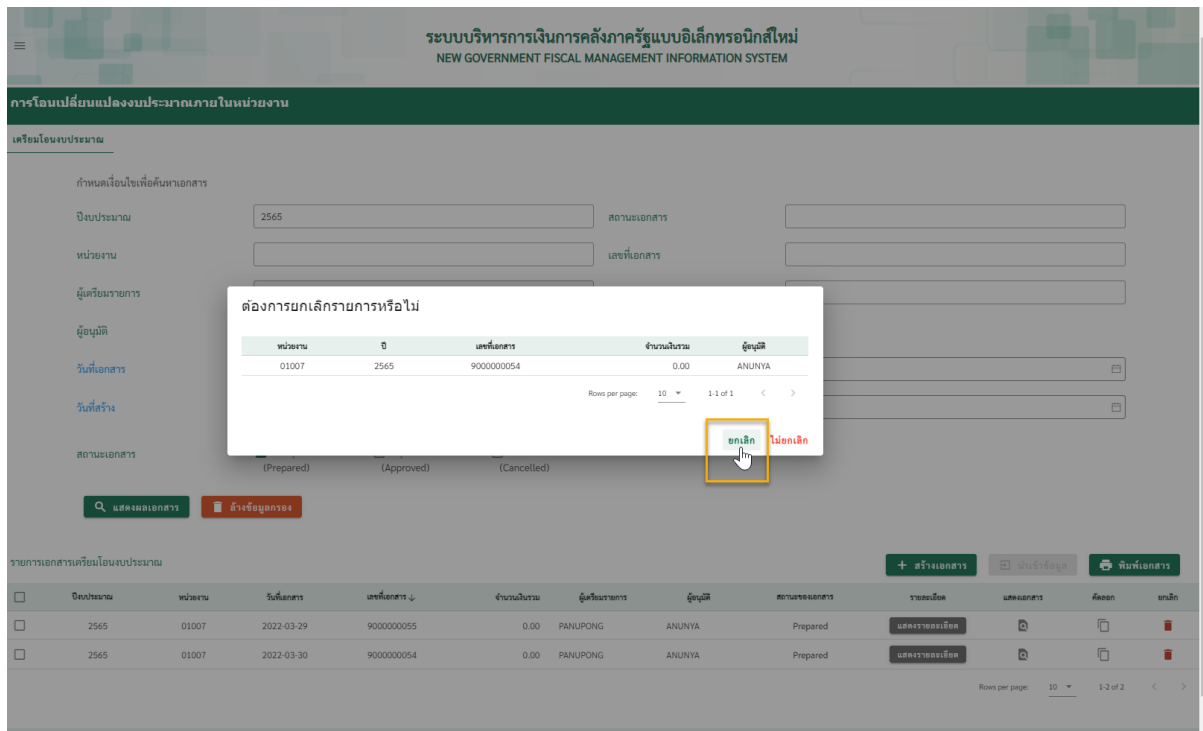
รายการเอกสารเตรียมโอนงบประมาณ

<input type="checkbox"/>	ปีงบประมาณ	หน่วยงาน	วันที่เอกสาร	เลขที่เอกสาร	จำนวนเงินรวม	ผู้เตรียมรายการ	ผู้อนุมัติ	สถานะของเอกสาร	รายละเอียด	แสดงเอกสาร	คัดลอก	ยกเลิก
<input type="checkbox"/>	2565	01007	2022-03-29	9000000055	0.00	PANUPONG	ANUNYA	Prepared	<input type="button" value="แสดงรายละเอียด"/>	<input type="button" value="📄"/>	<input type="button" value="📄"/>	<input type="button" value="🗑️"/>
<input type="checkbox"/>	2565	01007	2022-03-30	9000000054	0.00	PANUPONG	ANUNYA	Prepared	<input type="button" value="แสดงรายละเอียด"/>	<input type="button" value="📄"/>	<input type="button" value="📄"/>	<input type="button" value="🗑️"/>

Rows per page: 10 1-2 of 2

รูปที่ 103 หน้าจอ หลักการเตรียมโอนจัดสรรงบประมาณ

ลำดับ	ชื่อฟิลด์	คำอธิบาย
1.	คัดลอก	กดปุ่ม  เพื่อทำการยกเลิกเอกสาร เอกสารที่สามารถยกเลิกได้เฉพาะสถานะ Prepared เท่านั้น ตัวอย่างหน้าจอตามรูปภาพที่ 43



รูปที่ 104 หน้าจอ การยกเลิกเอกสาร

ระบบจะแสดงหน้าจอให้ยืนยันการยกเลิกเอกสาร

ลำดับ	ชื่อฟิลต์	คำอธิบาย
1.	ยกเลิก	เมื่อต้องการยกเลิกรายการ
2.	ไม่ยกเลิก	เมื่อไม่ต้องการยกเลิกรายการ

6.2.1.5 การพิมพ์ใบเสนอโอนจัดสรรงบประมาณ

ระบบบริหารการเงินการคลังภาครัฐแบบอิเล็กทรอนิกส์ใหม่
NEW GOVERNMENT FISCAL MANAGEMENT INFORMATION SYSTEM

การโอนเปลี่ยนแปลงงบประมาณภายในหน่วยงาน

เตรียมโอนงบประมาณ

กำหนดเงื่อนไขเพื่อโอนเอกสาร

ชื่อบริษัท: 2565 สถานเอกสาร:
 หน่วยงาน: เลขที่เอกสาร:
 ผู้เตรียมรายการ: PANUPONG ผู้รับผิดชอบ:
 ผู้อนุมัติ:
 วันที่เอกสาร: ถึง:
 วันที่สร้าง: ถึง:

สถานเอกสาร: รออนุมัติ (Prepared) อนุมัติ (Approved) ยกเลิก (Cancelled)

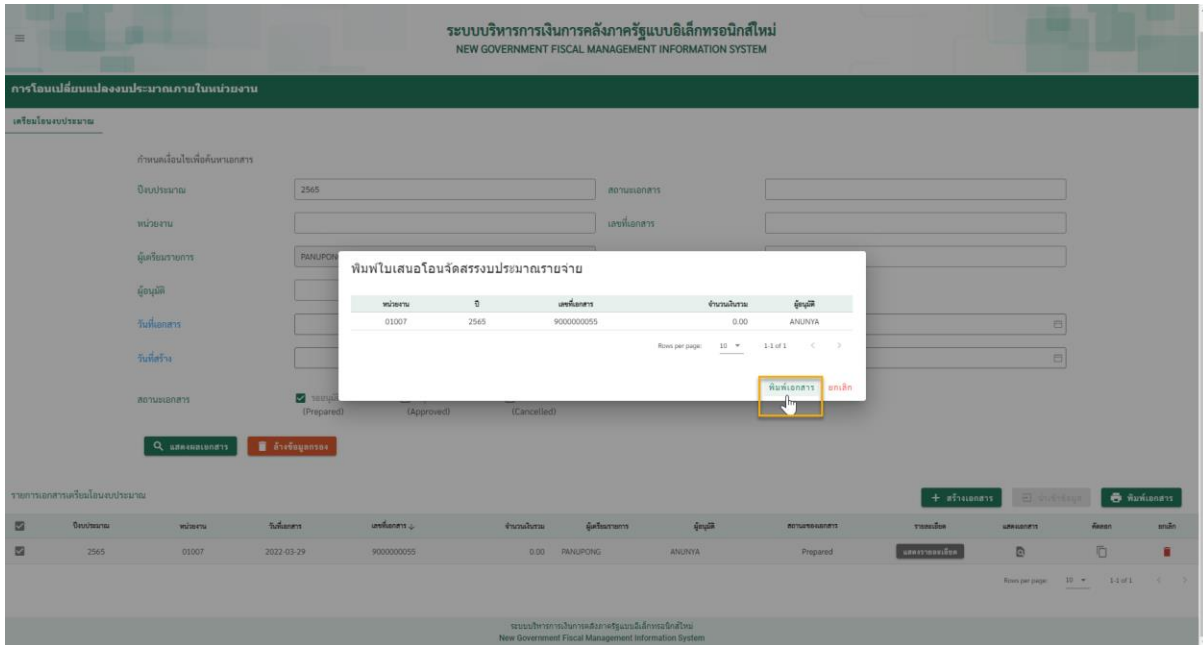
รายการเอกสารเตรียมโอนงบประมาณ

เลือก	ชื่อบริษัท	หน่วยงาน	วันที่เอกสาร	เลขที่เอกสาร	จำนวนเงินรวม	ผู้เตรียมรายการ	ผู้อนุมัติ	สถานะเอกสาร	รายละเอียด	เอกสาร	คัดลอก	ลบ
<input checked="" type="checkbox"/>	2565	01007	2022-03-29	9000000055	0.00	PANUPONG	ANUNYA	Prepared	แสดงรายละเอียด	<input type="button" value="พิมพ์เอกสาร"/>	<input type="button" value="คัดลอก"/>	<input type="button" value="ลบ"/>

ระบบบริหารการเงินการคลังภาครัฐแบบอิเล็กทรอนิกส์ใหม่
New Government Fiscal Management Information System

รูปที่ 105 หน้าจอ หลักการโอนจัดสรรงบประมาณ

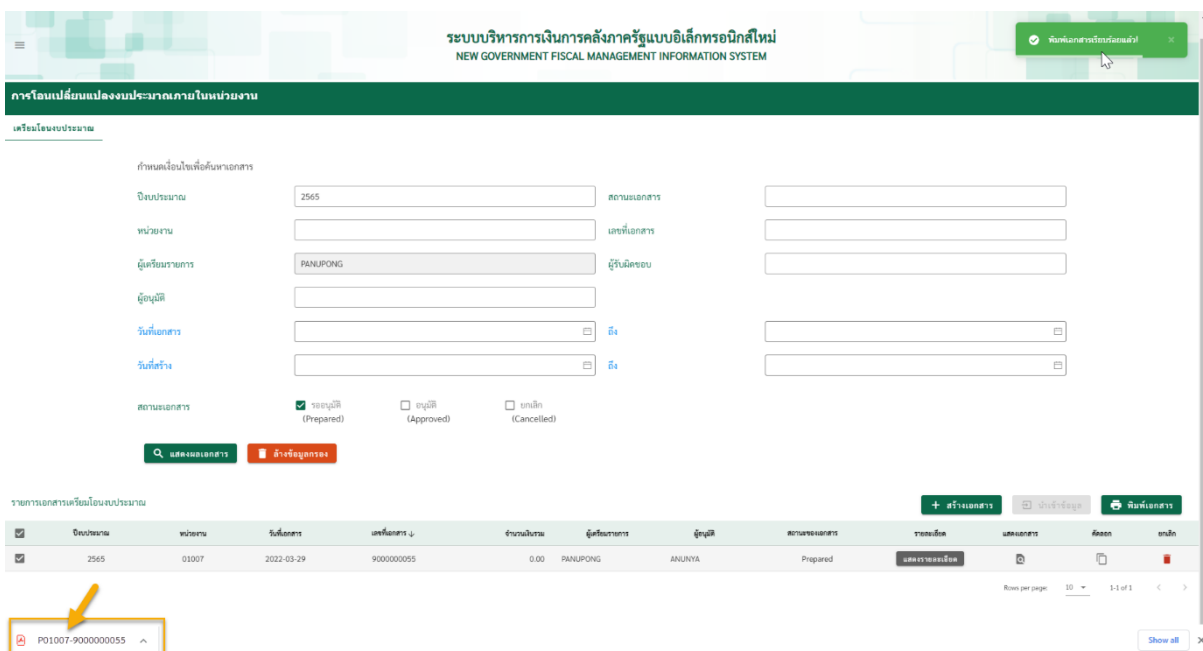
ลำดับ	ชื่อฟิลด์	คำอธิบาย
1.	<input type="checkbox"/> การเลือกบรรทัดรายการ	เลือกเอกสารที่ต้องการพิมพ์ใบเสนอการโอนจัดสรรงบประมาณ
2.		กดปุ่ม <input type="button" value="พิมพ์เอกสาร"/> เพื่อทำการพิมพ์ใบเสนอการจัดสรรงบประมาณ แสดงรายละเอียดดังรูปภาพที่ 106



รูปที่ 106 หน้าจอ พิมพ์ใบเสนอการโอนจัดสรรงบประมาณ

ระบบแสดงหน้าจอให้ยืนยันการพิมพ์ใบเสนอการโอนจัดสรรงบประมาณ

ลำดับ	ชื่อฟิลต์	คำอธิบาย
1.	พิมพ์เอกสาร	กดปุ่ม พิมพ์เอกสาร เมื่อต้องการยืนยันการพิมพ์ใบประกอบการจัดสรรงบประมาณ
2.	ยกเลิก	กดปุ่ม ยกเลิก เมื่อต้องการยกเลิกการพิมพ์ใบประกอบการจัดสรรงบประมาณ



รูปที่ 107 หน้าจอ ผลการพิมพ์ใบเสนอการโอนจัดสรรงบประมาณ

6.2.2 การโอนจัดสรรงบประมาณ (Approved)

ในการอนุมัติโอนจัดสรรงบประมาณ จะต้องทำการ log in เข้าสู่ระบบ ด้วย User ผู้อนุมัติ ตัวอย่างหน้าจอตั้งรูปภาพที่ 47



รูปที่ 108 หน้าจอ Log In เข้าสู่ระบบกลางจัดสรรงบประมาณ

เมื่อ Log In เข้าสู่ระบบแล้ว ระบบจะแสดงหน้าจอเมนู ดังรูปภาพที่ 108



รูปที่ 109 หน้าจอ เมนูการใช้งานระบบกลางจัดสรรงบประมาณ

เลือกเมนูการจัดสรรงบประมาณรายจ่ายประจำปี กรณีงบประมาณส่วนราชการ ระบบจะเข้าสู่หน้าจอหลักการจัดสรรงบประมาณ ดังรูปภาพที่ 110

ระบบบริหารการเงินการคลังภาครัฐแบบอิเล็กทรอนิกส์ใหม่
NEW GOVERNMENT FISCAL MANAGEMENT INFORMATION SYSTEM

ชื่อผู้ใช้: ANUNYA ส่วนงาน: ลังกัด:

การโอนเปลี่ยนแปลงงบประมาณในหน่วยงาน

โอนงบประมาณ

กำหนดเงื่อนไขเพื่อค้นหาเอกสาร

ปีงบประมาณ: 2565 สถานะเอกสาร:

หน่วยงาน: เลขที่เอกสาร:

ผู้เตรียมรายการ: ผู้รับผิดชอบ:

ผู้อนุมัติ: ANUNYA

วันที่เอกสาร: ถึง:

วันที่สร้าง: ถึง:

สถานะเอกสาร: รออนุมัติ (Prepared) อนุมัติ (Approved) ยกเลิก (Cancelled)

หน้าจอส่วนของการระบุเงื่อนไขในการค้นหาเอกสาร

หน้าจอส่วนของการรายการเอกสารจัดสรรงบประมาณ

รายการเอกสารโอนงบประมาณ

<input type="checkbox"/>	ปีงบประมาณ	หน่วยงาน	วันที่เอกสาร	เลขที่เอกสาร	จำนวนเงินรวม	ผู้เตรียมรายการ	ผู้อนุมัติ	สถานะของเอกสาร	รายละเอียด	แสดงเอกสาร
<input type="checkbox"/>	2565	01007	2022-03-29	9000000055	0.00	PANUPONG	ANUNYA	Prepared	<input type="button" value="แสดงรายละเอียด"/>	<input type="button" value="แสดงเอกสาร"/>
<input type="checkbox"/>	2565	01001	2022-03-09	9000000052	0.00	ATIPA	ANUNYA	Prepared	<input type="button" value="แสดงรายละเอียด"/>	<input type="button" value="แสดงเอกสาร"/>

รูปที่ 110 หน้าจอ หลักจัดสรรงบประมาณ

ระบบบริหารการเงินการคลังภาครัฐแบบอิเล็กทรอนิกส์ใหม่
NEW GOVERNMENT FISCAL MANAGEMENT INFORMATION SYSTEM

ชื่อผู้ใช้: ANUNYA ส่วนงาน: ลังกัด:

การโอนเปลี่ยนแปลงงบประมาณในหน่วยงาน

โอนงบประมาณ

กำหนดเงื่อนไขเพื่อค้นหาเอกสาร

ปีงบประมาณ: 2565 สถานะเอกสาร:

หน่วยงาน: เลขที่เอกสาร:

ผู้เตรียมรายการ: ผู้รับผิดชอบ:

ผู้อนุมัติ: ANUNYA

วันที่เอกสาร: ถึง:

วันที่สร้าง: ถึง:

สถานะเอกสาร: รออนุมัติ (Prepared) อนุมัติ (Approved) ยกเลิก (Cancelled)

A

B **C**

รายการเอกสารโอนงบประมาณ

<input type="checkbox"/>	ปีงบประมาณ	หน่วยงาน	วันที่เอกสาร	เลขที่เอกสาร	จำนวนเงินรวม	ผู้เตรียมรายการ	ผู้อนุมัติ	สถานะของเอกสาร	รายละเอียด	แสดงเอกสาร
<input type="checkbox"/>	2565	01007	2022-03-29	9000000055	0.00	PANUPONG	ANUNYA	Prepared	<input type="button" value="แสดงรายละเอียด"/>	<input type="button" value="แสดงเอกสาร"/>
<input type="checkbox"/>	2565	01001	2022-03-09	9000000052	0.00	ATIPA	ANUNYA	Prepared	<input type="button" value="แสดงรายละเอียด"/>	<input type="button" value="แสดงเอกสาร"/>
<input type="checkbox"/>	2565	01001	2022-03-10	9000000051	0.00	ATIPA	ANUNYA	Prepared	<input type="button" value="แสดงรายละเอียด"/>	<input type="button" value="แสดงเอกสาร"/>
<input type="checkbox"/>	2565	01001	2022-03-11	9000000050	0.00	ATIPA	ANUNYA	Prepared	<input type="button" value="แสดงรายละเอียด"/>	<input type="button" value="แสดงเอกสาร"/>

รูปที่ 111 หน้าจอ หลักจัดสรรงบประมาณ

สรุปฟังก์ชันการใช้งานของการเตรียมเอกสารจัดสรรงบประมาณ ดังรูปภาพที่ 111

- A. การอนุมัติการโอนงบประมาณ
- B. การแสดงรายละเอียดส่วนหัวของเอกสาร
- C. การแสดงเอกสารการโอนจัดสรรงบประมาณ

D. การพิมพ์ประกอบการโอนจัดสรรงบประมาณ

6.2.2.1 การอนุมัติการโอนงบประมาณ

ระบบบริหารการเงินการคลังภาครัฐแบบอิเล็กทรอนิกส์ใหม่
NEW GOVERNMENT FISCAL MANAGEMENT INFORMATION SYSTEM

ชื่อผู้ใช้: ANUNYA ตำแหน่ง: สังกัด:

การโอนเปลี่ยนแปลงงบประมาณในหน่วยงาน

โอนงบประมาณ

กำหนดเงื่อนไขเพื่อค้นหาเอกสาร

ปีงบประมาณ: 2565 สถานเอกสาร:

หน่วยงาน: เลขที่เอกสาร:

ผู้เริ่มรายการ: ผู้รับผิดชอบ:

ผู้อนุมัติ: ANUNYA

วันที่เอกสาร: ถึง:

วันที่สร้าง: ถึง:

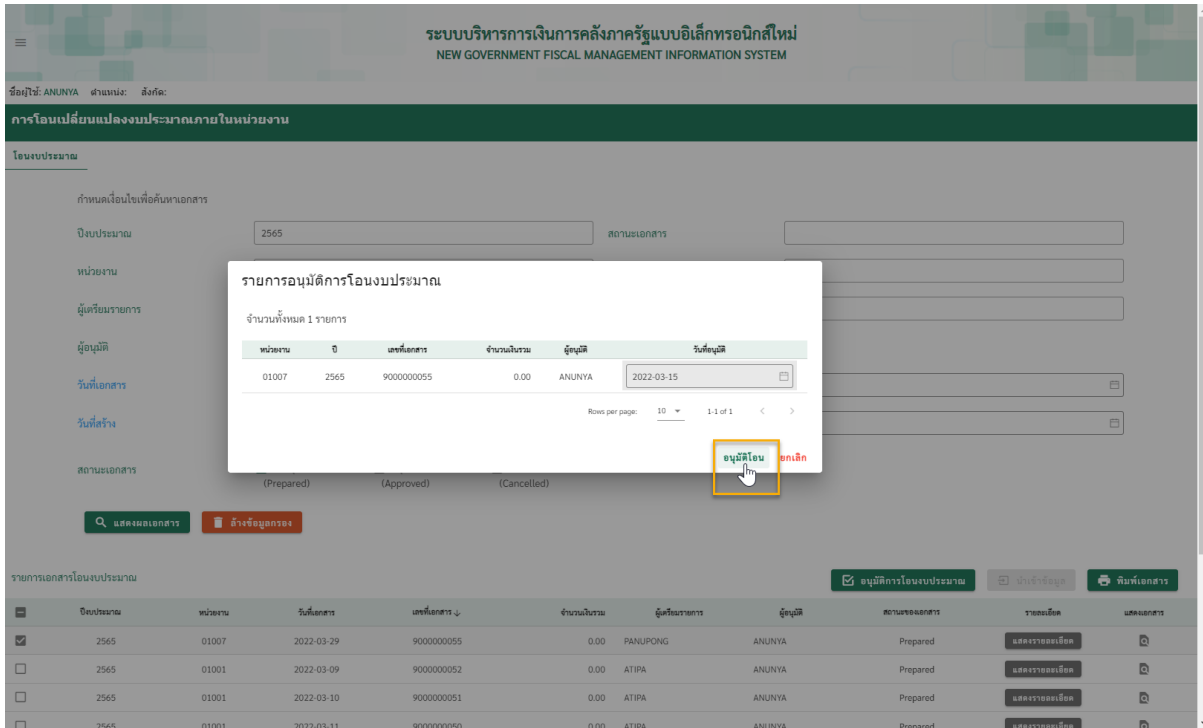
สถานะเอกสาร: รออนุมัติ (Prepared) อนุมัติ (Approved) ยกเลิก (Cancelled)

รายการเอกสารโอนงบประมาณ

เลือก	ปีงบประมาณ	หน่วยงาน	วันที่เอกสาร	เลขที่เอกสาร	จำนวนเงินรวม	ผู้เริ่มรายการ	ผู้อนุมัติ	สถานะเอกสาร	รายละเอียด	แสดงเอกสาร
<input checked="" type="checkbox"/>	2565	01007	2022-03-29	9000000055	0.00	PANUPONG	ANUNYA	Prepared	<input type="button" value="แสดงรายละเอียด"/>	<input type="button" value="📄"/>
<input type="checkbox"/>	2565	01001	2022-03-09	9000000052	0.00	ATIPA	ANUNYA	Prepared	<input type="button" value="แสดงรายละเอียด"/>	<input type="button" value="📄"/>
<input type="checkbox"/>	2565	01001	2022-03-10	9000000051	0.00	ATIPA	ANUNYA	Prepared	<input type="button" value="แสดงรายละเอียด"/>	<input type="button" value="📄"/>
<input type="checkbox"/>	2565	01001	2022-03-11	9000000050	0.00	ATIPA	ANUNYA	Prepared	<input type="button" value="แสดงรายละเอียด"/>	<input type="button" value="📄"/>

รูปที่ 112 หน้าจอ หลักการโอนจัดสรรงบประมาณ

ลำดับ	ชื่อฟิลด์	คำอธิบาย
1.	<input type="checkbox"/> การเลือกบรรทัดรายการ	เลือกเอกสารที่ต้องการอนุมัติโอนจัดสรรงบประมาณ
2.		กดปุ่ม <input checked="" type="button" value="อนุมัติการโอนงบประมาณ"/> เพื่อทำการอนุมัติโอนจัดสรรงบประมาณ ระบบแสดงหน้าจอให้ยืนยันการอนุมัติ



รูปที่ 113 หน้าจอ ยืนยันการอนุมัติจัดสรรงบประมาณ

ลำดับ	ชื่อฟิลต์	คำอธิบาย
1.	อนุมัติงวด	กดปุ่ม อนุมัติงวด เมื่อต้องการยืนยันการอนุมัติงวด ผลการอนุมัติงวด แสดงได้ดังรูปภาพที่ 53
2.	ยกเลิก	กดปุ่ม ยกเลิก เมื่อต้องการยกเลิกการอนุมัติงวด

ระบบบริหารการเงินการคลังภาครัฐแบบอิเล็กทรอนิกส์ใหม่
NEW GOVERNMENT FISCAL MANAGEMENT INFORMATION SYSTEM

1 → อนุมัติการโอนงบประมาณเรียบร้อยแล้ว

ชื่อผู้ใช้: ANUNYA ส่วนงาน: สิงห์:

การโอนเปลี่ยนแปลงงบประมาณในหน่วยงาน

โอนงบประมาณ

กำหนดเงื่อนไขเพื่อค้นหาเอกสาร

ปัจจุบัน: 2565 สถานะเอกสาร:

หน่วยงาน: เลขที่เอกสาร:

ผู้เตรียมรายการ: ผู้รับผิดชอบ:

ผู้อนุมัติ: ANUNYA

วันที่เอกสาร: ถึง:

วันที่สร้าง: ถึง:

สถานะเอกสาร: งบประมาณ (Prepared) อนุมัติ (Approved) ยกเลิก (Cancelled)

🔍 แสดงผลเอกสาร 🗑️ ถังข้อมูลรอง

รายการเอกสารโอนงบประมาณ

2 → อนุมัติการโอนงบประมาณ ล้างข้อมูล พิมพ์เอกสาร

<input type="checkbox"/>	ปัจจุบัน	หน่วยงาน	วันที่เอกสาร	เลขที่เอกสาร	จำนวนเงินรวม	ผู้เตรียมรายการ	ผู้อนุมัติ	สถานะเอกสาร	รายละเอียด	แสดงเอกสาร
<input type="checkbox"/>	2565	01007	2022-03-29	9000000055	0.00	PANUPONG	ANUNYA	Approved	แสดงรายละเอียด	
<input type="checkbox"/>	2565	01001	2022-03-09	9000000052	0.00	ATIPA	ANUNYA	Prepared	แสดงรายละเอียด	
<input type="checkbox"/>	2565	01001	2022-03-10	9000000051	0.00	ATIPA	ANUNYA	Prepared	แสดงรายละเอียด	
<input type="checkbox"/>	2565	01001	2022-03-11	9000000050	0.00	ATIPA	ANUNYA	Prepared	แสดงรายละเอียด	

รูปที่ 114 หน้าจอ ผลการอนุมัติจัดสรรงบประมาณ

ผลการอนุมัติงวดจะแสดงที่บรรทัดรายการบนสุด ดังรูปภาพที่ 114

6.2.2.2 การแสดงรายละเอียดส่วนหัวของเอกสาร

ระบบบริหารการเงินการคลังภาครัฐแบบอิเล็กทรอนิกส์ใหม่
NEW GOVERNMENT FISCAL MANAGEMENT INFORMATION SYSTEM

ชื่อผู้ใช้: ANUNYA ตำแหน่ง: สิงคิ:

การโอนเปลี่ยนแปลงงบประมาณในหน่วยงาน

โอนงบประมาณ

กำหนดเงื่อนไขเพื่อค้นหาเอกสาร

ปีงบประมาณ: สถานะเอกสาร:

หน่วยงาน: เลขที่เอกสาร:

ผู้เตรียมรายการ: ผู้รับผิดชอบ:

ผู้อนุมัติ:

วันที่เอกสาร: ถึง:

วันที่สร้าง: ถึง:

สถานะเอกสาร: อนุมัติ (Prepared) อนุมัติ (Approved) ยกเลิก (Cancelled)

รายการเอกสารโอนงบประมาณ

<input type="checkbox"/>	ปีงบประมาณ	หน่วยงาน	วันที่เอกสาร	เลขที่เอกสาร	จำนวนเงินรวม	ผู้เตรียมรายการ	ผู้อนุมัติ	สถานะของเอกสาร	งานอนุมัติ	แสดงเอกสาร
<input type="checkbox"/>	2565	01007	2022-03-29	9000000055	0.00	PANUPONG	ANUNYA	Approved	<input type="button" value="แสดงรายละเอียด"/>	<input type="button" value="📄"/>
<input type="checkbox"/>	2565	01001	2022-03-09	9000000052	0.00	ATIPA	ANUNYA	Prepared	<input type="button" value="แสดงรายละเอียด"/>	<input type="button" value="📄"/>
<input type="checkbox"/>	2565	01001	2022-03-10	9000000051	0.00	ATIPA	ANUNYA	Prepared	<input type="button" value="แสดงรายละเอียด"/>	<input type="button" value="📄"/>
<input type="checkbox"/>	2565	01001	2022-03-11	9000000050	0.00	ATIPA	ANUNYA	Prepared	<input type="button" value="แสดงรายละเอียด"/>	<input type="button" value="📄"/>

รูปที่ 115 หน้าจอ หลักการโอนจัดสรรงบประมาณ

ลำดับ	ชื่อฟิลต์	คำอธิบาย
1.	แสดงรายละเอียด	กดปุ่ม <input type="button" value="แสดงรายละเอียด"/> เพื่อแสดงรายละเอียดส่วนหัวของเอกสาร ตัวอย่างหน้าจอตามรูปภาพที่ 116
2.	ซ่อนรายละเอียด	กดปุ่ม <input type="button" value="ซ่อนรายละเอียด"/> เพื่อซ่อนรายละเอียดส่วนหัวของเอกสาร ตัวอย่างหน้าจอตามรูปภาพที่ 117

ระบบบริหารการเงินการคลังภาครัฐแบบอิเล็กทรอนิกส์ใหม่
NEW GOVERNMENT FISCAL MANAGEMENT INFORMATION SYSTEM

งบประมาณ: 2565 สถานะเอกสาร:
 หน่วยงาน: เลขที่เอกสาร:
 ผู้เตรียมรายการ: ผู้รับผิดชอบ:
 ผู้อนุมัติ: ANUNYA
 วันที่เอกสาร: ถึง:
 วันที่สร้าง: ถึง:
 สถานะเอกสาร: รออนุมัติ (Prepared) อนุมัติ (Approved) ยกเลิก (Cancelled)

รายการเอกสารโอนงบประมาณ

<input type="checkbox"/>	ชื่อบริษัท	หน่วยงาน	วันที่เอกสาร	เลขที่เอกสาร	จำนวนเงินรวม	ผู้เตรียมรายการ	ผู้อนุมัติ	สถานะของเอกสาร	รายละเอียด	แสดงเอกสาร
<input type="checkbox"/>	2565	01007	2022-03-29	9000000055	0.00	PANUPONG	ANUNYA	Approved	<input type="button" value="ดูรายละเอียด"/>	<input type="button" value="📄"/>
Created By: PANUPONG Created Date: 2022-03-15 Created Time: 10:03:07 วันที่เปลี่ยนแปลงเอกสาร: เวลาที่เปลี่ยนแปลงเอกสาร: ผู้รับผิดชอบ: Header Text: ระบุข้อความส่วนหัว										
<input type="checkbox"/>	2565	01001	2022-03-09	9000000052	0.00	ATIPA	ANUNYA	Prepared	<input type="button" value="แสดงรายละเอียด"/>	<input type="button" value="📄"/>
<input type="checkbox"/>	2565	01001	2022-03-10	9000000051	0.00	ATIPA	ANUNYA	Prepared	<input type="button" value="แสดงรายละเอียด"/>	<input type="button" value="📄"/>
<input type="checkbox"/>	2565	01001	2022-03-11	9000000050	0.00	ATIPA	ANUNYA	Prepared	<input type="button" value="แสดงรายละเอียด"/>	<input type="button" value="📄"/>
<input type="checkbox"/>	2565	01001	2022-03-12	9000000049	0.00	ATIPA	ANUNYA	Prepared	<input type="button" value="แสดงรายละเอียด"/>	<input type="button" value="📄"/>
<input type="checkbox"/>	2565	01003	2022-03-12	9000000045	0.00	ATIPA	ANUNYA	Prepared	<input type="button" value="แสดงรายละเอียด"/>	<input type="button" value="📄"/>

รูปที่ 116 หน้าจอ แสดงรายละเอียดส่วนหัวของเอกสาร

ระบบบริหารการเงินการคลังภาครัฐแบบอิเล็กทรอนิกส์ใหม่
NEW GOVERNMENT FISCAL MANAGEMENT INFORMATION SYSTEM

งบประมาณ: 2565 สถานะเอกสาร:
 หน่วยงาน: เลขที่เอกสาร:
 ผู้เตรียมรายการ: ผู้รับผิดชอบ:
 ผู้อนุมัติ: ANUNYA
 วันที่เอกสาร: ถึง:
 วันที่สร้าง: ถึง:
 สถานะเอกสาร: รออนุมัติ (Prepared) อนุมัติ (Approved) ยกเลิก (Cancelled)

รายการเอกสารโอนงบประมาณ

<input type="checkbox"/>	ชื่อบริษัท	หน่วยงาน	วันที่เอกสาร	เลขที่เอกสาร	จำนวนเงินรวม	ผู้เตรียมรายการ	ผู้อนุมัติ	สถานะของเอกสาร	รายละเอียด	แสดงเอกสาร
<input type="checkbox"/>	2565	01007	2022-03-29	9000000055	0.00	PANUPONG	ANUNYA	Approved	<input type="button" value="ดูรายละเอียด"/>	<input type="button" value="📄"/>
Created By: PANUPONG Created Date: 2022-03-15 Created Time: 10:03:07 วันที่เปลี่ยนแปลงเอกสาร: เวลาที่เปลี่ยนแปลงเอกสาร: ผู้รับผิดชอบ: Header Text: ระบุข้อความส่วนหัว										
<input type="checkbox"/>	2565	01001	2022-03-09	9000000052	0.00	ATIPA	ANUNYA	Prepared	<input type="button" value="แสดงรายละเอียด"/>	<input type="button" value="📄"/>
<input type="checkbox"/>	2565	01001	2022-03-10	9000000051	0.00	ATIPA	ANUNYA	Prepared	<input type="button" value="แสดงรายละเอียด"/>	<input type="button" value="📄"/>
<input type="checkbox"/>	2565	01001	2022-03-11	9000000050	0.00	ATIPA	ANUNYA	Prepared	<input type="button" value="แสดงรายละเอียด"/>	<input type="button" value="📄"/>
<input type="checkbox"/>	2565	01001	2022-03-12	9000000049	0.00	ATIPA	ANUNYA	Prepared	<input type="button" value="แสดงรายละเอียด"/>	<input type="button" value="📄"/>
<input type="checkbox"/>	2565	01003	2022-03-12	9000000045	0.00	ATIPA	ANUNYA	Prepared	<input type="button" value="แสดงรายละเอียด"/>	<input type="button" value="📄"/>

รูปที่ 117 หน้าจอ ซ่อนการแสดงผลรายละเอียดส่วนหัวของเอกสาร

6.2.2.3 การแสดงเอกสารจัดสรรงบประมาณ

ระบบบริหารการเงินการคลังภาครัฐแบบอิเล็กทรอนิกส์ใหม่
NEW GOVERNMENT FISCAL MANAGEMENT INFORMATION SYSTEM

ชื่อผู้ใช้: ANUNYA ตำแหน่ง: ลังกัด:

การโอนเปลี่ยนแปลงงบประมาณภายในหน่วยงาน

โอนงบประมาณ

กำหนดเงื่อนไขเพื่อค้นหาเอกสาร

ปีงบประมาณ: สถานะเอกสาร:

หน่วยงาน: เลขที่เอกสาร:

ผู้เตรียมรายการ: ผู้รับผิดชอบ:

ผู้อนุมัติ:

วันที่เอกสาร: ถึง:


วันที่สร้าง: ถึง:

สถานะเอกสาร: รออนุมัติ (Prepared) อนุมัติ (Approved) ยกเลิก (Cancelled)

รายการเอกสารโอนงบประมาณ

<input type="checkbox"/>	ปีงบประมาณ	หน่วยงาน	วันที่เอกสาร	เลขที่เอกสาร	จำนวนเงินรวม	ผู้เตรียมรายการ	ผู้อนุมัติ	สถานะของเอกสาร	รายละเอียด	แสดงเอกสาร
<input type="checkbox"/>	2565	01007	2022-03-29	9000000055	0.00	PANUPONG	ANUNYA	Approved	<input type="button" value="แสดงรายละเอียด"/>	<input type="button" value="📄"/>
<input type="checkbox"/>	2565	01001	2022-03-09	9000000052	0.00	ATIPA	ANUNYA	Prepared	<input type="button" value="แสดงรายละเอียด"/>	<input type="button" value="📄"/>
<input type="checkbox"/>	2565	01001	2022-03-10	9000000051	0.00	ATIPA	ANUNYA	Prepared	<input type="button" value="แสดงรายละเอียด"/>	<input type="button" value="📄"/>
<input type="checkbox"/>	2565	01001	2022-03-11	9000000050	0.00	ATIPA	ANUNYA	Prepared	<input type="button" value="แสดงรายละเอียด"/>	<input type="button" value="📄"/>

รูปที่ 118 หน้าจอ หลักการโอนจัดสรรงบประมาณ

ลำดับ	ชื่อฟิลต์	คำอธิบาย
1.	แสดงเอกสาร	กดปุ่ม  เพื่อแสดงเอกสาร ตัวอย่างหน้าจอตามรูปภาพที่ 59

ระบบบริหารการเงินการคลังภาครัฐแบบอิเล็กทรอนิกส์ใหม่
NEW GOVERNMENT FISCAL MANAGEMENT INFORMATION SYSTEM

ชื่อผู้ใช้: ANUNYA ตำแหน่ง: สิงคโปร์

การโอนเปลี่ยนแปลงงบประมาณภายในหน่วยงาน
สร้างเอกสารเตรียมโอนงบประมาณก่อนการจัดสรร

A ส่วนหัวเอกสาร **B** บรรทัดรายการ

เลขที่เอกสาร	9000000055	สถานะเอกสาร	Approved
ปีงบประมาณ	2565	หน่วยงาน	01007
วันที่เอกสาร	2022-03-29	สร้างโดย	PANUPONG
ประเภทเอกสาร	TRAN	เหตุผล	TRAN
ผู้เตรียมรายการ	PANUPONG	ผู้อนุมัติ	ANUNYA
ผู้รับผิดชอบ		New GFMS User	CO1007CD0000101
ข้อความส่วนหัว	ระบุข้อความส่วนหัว	แก้ไขเอกสารโอนเลขที่เอกสาร	

ปรับปรุงข้อมูลทางบัญชี

🔍 ค้นหาการโอนงบประมาณ
 👉 กลับหน้าหลัก

ระบบบริหารการเงินการคลังภาครัฐแบบอิเล็กทรอนิกส์ใหม่
New Government Fiscal Management Information System

รูปที่ 119 หน้าจอ แสดงเอกสาร

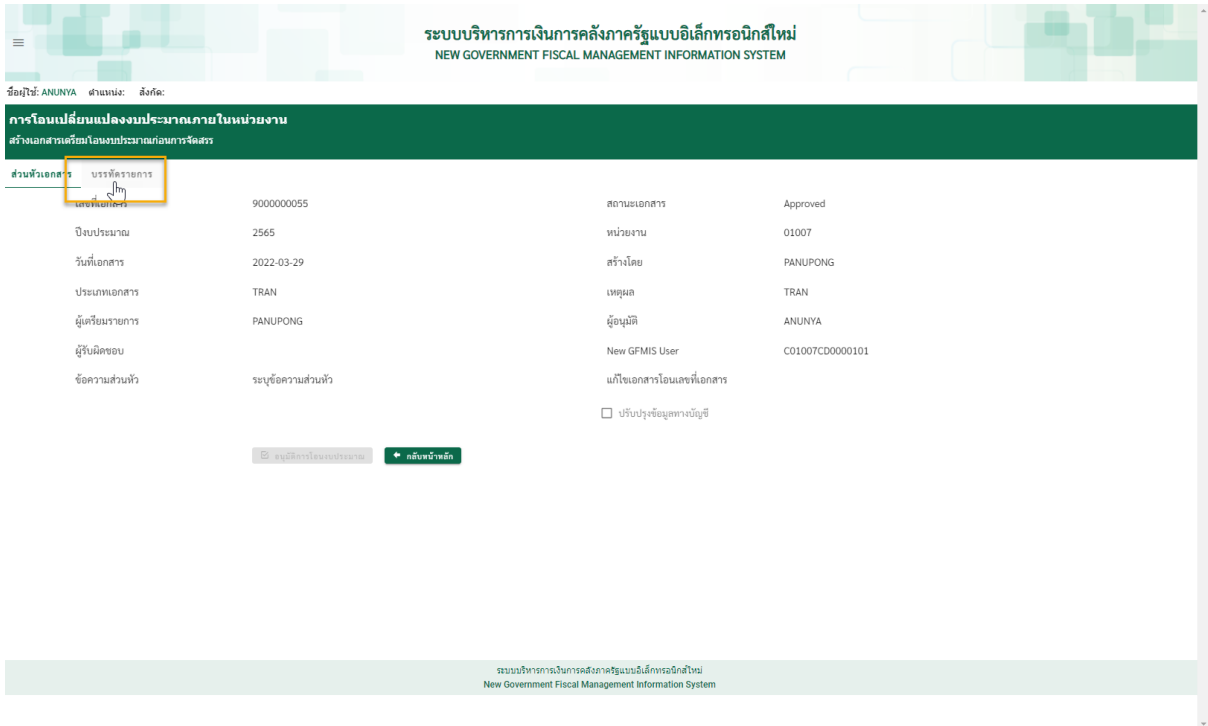
หน้าจอแสดงเอกสารแบ่งออกเป็น 2 ส่วนดังนี้

ส่วน A แสดงรายละเอียดส่วนหัวของเอกสาร

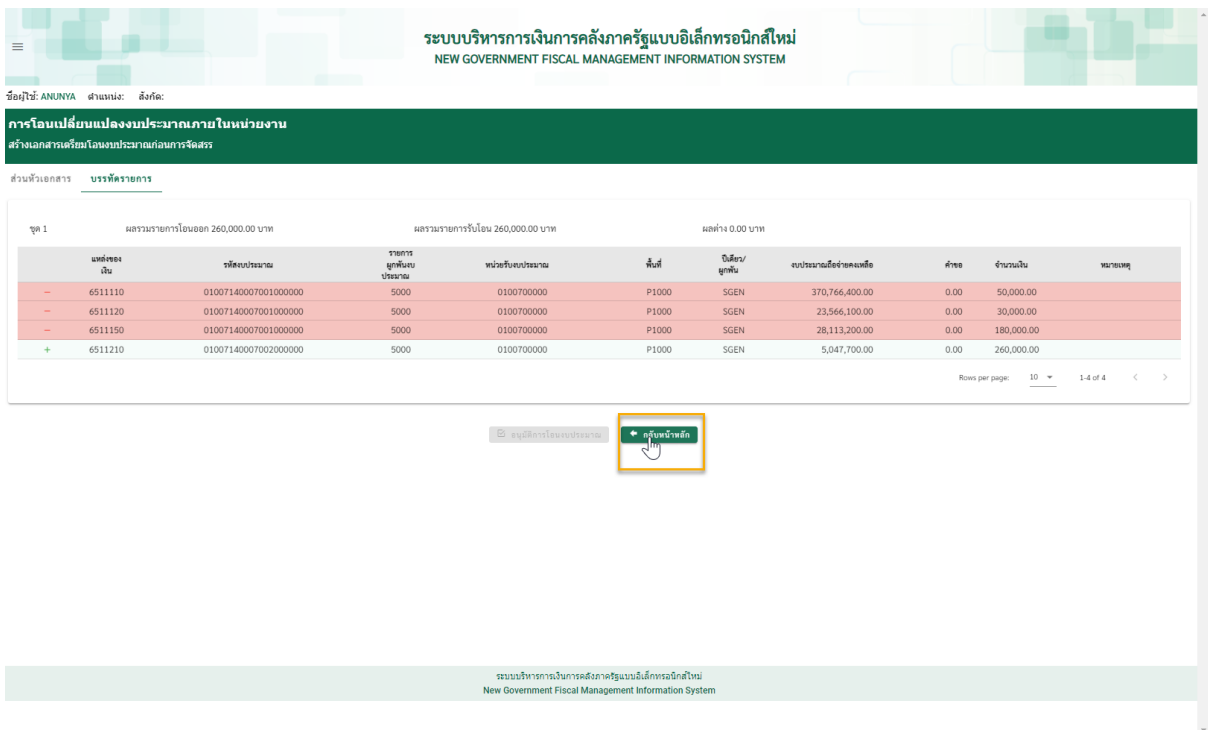
ส่วน B แสดงรายละเอียดบรรทัดรายการของเอกสาร

กรณีที่ต้องการแสดงข้อมูลบรรทัดรายการสามารถทำได้โดยการคลิกไปที่ Tab บรรทัดรายการ ดังรูปภาพที่

120



รูปที่ 120 หน้าจอ แสดงเอกสาร-ส่วนหัวของเอกสาร



รูปที่ 121 หน้าจอ แสดงเอกสาร-แสดงบรรทัดรายการ

เมื่อต้องการกลับหน้าจอหลักการโอนจัดสรรงบประมาณ สามารถทำได้โดยคลิก



6.2.2.4 การพิมพ์ใบประกอบการโอนจัดสรรงบประมาณ

ระบบบริหารการคลังภาครัฐแบบอิเล็กทรอนิกส์ใหม่
NEW GOVERNMENT FISCAL MANAGEMENT INFORMATION SYSTEM

การโอนเปลี่ยนแปลงงบประมาณภายในหน่วยงาน

โอนงบประมาณ

กำหนดเงื่อนไขเพื่อค้นหาเอกสาร

ปีงบประมาณ: สถานเอกสาร:

หน่วยงาน: เลขที่เอกสาร:

ผู้เตรียมรายการ: ผู้รับผิดชอบ:

ผู้อนุมัติ:

วันที่เอกสาร: ถึง:

วันที่เสร็จ: ถึง:

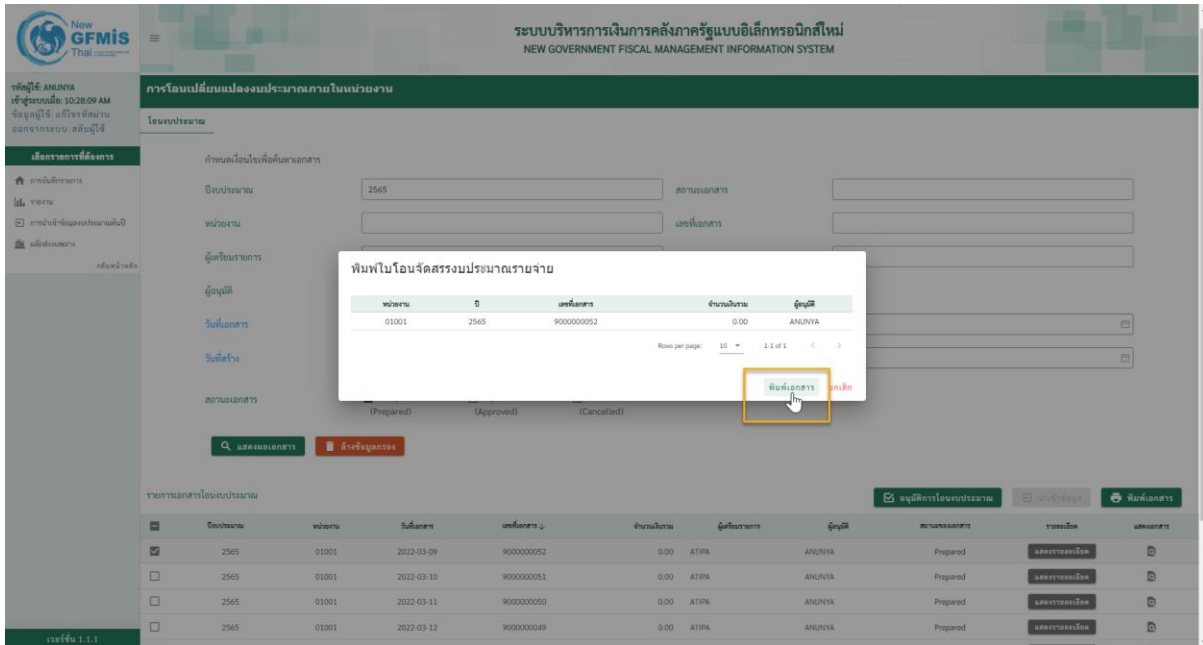
สถานะเอกสาร: รออนุมัติ (Prepared) อนุมัติ (Approved) ยกเลิก (Cancelled)

รายการเอกสารโอนงบประมาณ

เลือก	ปีงบประมาณ	หน่วยงาน	วันที่เอกสาร	เลขที่เอกสาร ↓	จำนวนเงินรวม	ผู้เตรียมรายการ	ผู้อนุมัติ	สถานะของเอกสาร	รายละเอียด	แสดงเอกสาร
<input checked="" type="checkbox"/>	2565	01001	2022-03-09	9000000052	0.00	ATIPA	ANUNYA	Prepared	<input type="button" value="แสดงรายละเอียด"/>	<input type="button" value="แสดงเอกสาร"/>
<input type="checkbox"/>	2565	01001	2022-03-10	9000000051	0.00	ATIPA	ANUNYA	Prepared	<input type="button" value="แสดงรายละเอียด"/>	<input type="button" value="แสดงเอกสาร"/>
<input type="checkbox"/>	2565	01001	2022-03-11	9000000050	0.00	ATIPA	ANUNYA	Prepared	<input type="button" value="แสดงรายละเอียด"/>	<input type="button" value="แสดงเอกสาร"/>
<input type="checkbox"/>	2565	01001	2022-03-12	9000000049	0.00	ATIPA	ANUNYA	Prepared	<input type="button" value="แสดงรายละเอียด"/>	<input type="button" value="แสดงเอกสาร"/>

รูปที่ 122 หน้าจอ หลักการโอนจัดสรรงบประมาณ

ลำดับ	ชื่อฟิลด์	คำอธิบาย
1.	<input type="checkbox"/> การเลือกบรรทัดรายการ	เลือกเอกสารที่ต้องการพิมพ์ใบประกอบการโอนจัดสรรงบประมาณ
2.		กดปุ่ม <input type="button" value="พิมพ์เอกสาร"/> เพื่อทำการพิมพ์ใบประกอบการโอนจัดสรรงบประมาณ แสดงรายละเอียดดังรูปภาพที่ 123



รูปที่ 123 หน้าจอ พิมพ์ใบประกอบการโอนจัดสรรงบประมาณ

ระบบแสดงหน้าจอให้ยืนยันการพิมพ์ใบประกอบการโอนจัดสรรงบประมาณ

ลำดับ	ชื่อฟิลต์	คำอธิบาย
1.	พิมพ์เอกสาร	กดปุ่ม พิมพ์เอกสาร เมื่อต้องการยืนยันการพิมพ์ใบประกอบการจัดสรรงบประมาณ
2.	ยกเลิก	กดปุ่ม ยกเลิก เมื่อต้องการยกเลิกการพิมพ์ใบประกอบการจัดสรรงบประมาณ

ระบบบริหารการเงินการคลังภาครัฐแบบอิเล็กทรอนิกส์ใหม่
NEW GOVERNMENT FISCAL MANAGEMENT INFORMATION SYSTEM

1 → พิมพ์เอกสารพร้อมฉบับแล้ว!

การโอนเปลี่ยนแปลงงบประมาณในหน่วยงาน

โอนงบประมาณ

กำหนดเงื่อนไขเพื่อค้นหาเอกสาร

ปีงบประมาณ: สถานะเอกสาร:

หน่วยงาน: เลขที่เอกสาร:

ผู้เตรียมรายการ: ผู้รับผิดชอบ:

ผู้อนุมัติ:

วันที่เอกสาร: ถึง:

วันที่สร้าง: ถึง:

สถานะเอกสาร: รออนุมัติ (Prepared) อนุมัติ (Approved) ยกเลิก (Cancelled)

🔍 แสดงผลเอกสาร 📄 อ้างข้อมูลกรอง

รายการเอกสารโอนงบประมาณ
📧 อนุมัติการโอนงบประมาณ
📄 นำเข้าข้อมูล
🖨️ พิมพ์เอกสาร

☑	ปีงบประมาณ	หน่วยงาน	วันที่เอกสาร	เลขที่เอกสาร	จำนวนเงินรวม	ผู้เตรียมรายการ	ผู้อนุมัติ	สถานะของเอกสาร	รายงานโดย	แสดงเอกสาร
☑	2565	01001	2022-03-09	9000000052	0.00	ATIPA	ANUNYA	Prepared	แสดงรายชื่อเอกสาร	🔍
☐	2565	01001	2022-03-10	9000000051	0.00	ATIPA	ANUNYA	Prepared	แสดงรายชื่อเอกสาร	🔍
☐	2565	01001	2022-03-11	9000000050	0.00	ATIPA	ANUNYA	Prepared	แสดงรายชื่อเอกสาร	🔍
☐	2565	01001	2022-03-12	9000000049	0.00	ATIPA	ANUNYA	Prepared	แสดงรายชื่อเอกสาร	🔍

🔍 01001-9000000052

Show all

รูปที่ 124 หน้าจอ ผลการพิมพ์ใบประกอบกรโอนจัดสรรงบประมาณ